



# SISTEMA DE VIGILANCIA CIUDADANA EN LA DESCENTRALIZACIÓN

## VIGILA PERÚ Región Piura



**Informe 4**  
**ENERO – ABRIL 2004**

## Índice

### Presentación

#### I.- Presupuesto del Sector Público 2004

- 1.1 Distribución por nivel de Gobierno

#### II.- Presupuesto Nacional de Apertura 2004

- 2.1 Distribución Por Regiones
- 2.2 Gobierno Regional
- 2.3 Gobierno Central en la Región

#### III.- Inversiones en la Región Piura

- 3.1 Del Gobierno Regional
- 3.2 Del Gobierno Central en la Región

#### IV.- Ejecución Presupuestaria

- 4.1 GR y GC en la Región por Grupo de Gasto
- 4.2 Ejecución de Inversiones por Función

#### V.- Ejecución en las Funciones con mayor asignación presupuestal

- 5.1 Educación
- 5.2 Asistencia y Previsión Social
- 5.3 Salud y Saneamiento
- 5.4 Agraria
- 5.5 Administración y Planeamiento

#### VI.- Transparencia

- 6.1 Presupuestal
- 6.2 Político Normativa
- 6.3 Administrativa
- 6.4 El CCR
- 6.5 Acceso a la Información Pública

#### VII.- Participación

- 7.1 Sociedad Civil
- 7.2 Consejo de Coordinación Regional
- 7.3 Consejo Regional

#### VIII.- Inclusión

#### IX.- Sectores Sociales

*Centro de Investigación y Promoción del Campesinado - CIPCA*  
*Proyecto Vigila Perú – Región Piura*

DIRECTOR GENERAL: Maximiliano Ruiz Rosales  
COORDINADOR DEL PROYECTO: Miguel Abramonte Benites  
ANÁLISIS Y SISTEMATIZACIÓN: Luis Albirena E. – Francisco Córdova S.

## PRESENTACIÓN

Al iniciar el año 2004, el proyecto Vigila Perú comienza una nueva jornada en su propósito de fortalecer la capacidad de la sociedad civil para informarse acerca de diversos aspectos de la gestión del Gobierno Regional, analizar la gestión y resaltar los aspectos positivos.

A lo largo del año pasado el proyecto ha trabajado en diferentes departamentos del país por fomentar y animar la preocupación acerca de temas pertinentes al desarrollo regional, desde su estructura organizativa, sus objetivos estratégicos y sus avances en el proceso de descentralización.

Como resultado de este esfuerzo, Vigila Perú ha elaborado el primer reporte del año 2004, sobre el desempeño del Gobierno Regional Piura en aspectos relacionados con la gestión presupuestal, la oportunidad y transparencia en la información pública, la participación ciudadana, las políticas para sectores excluidos, y las políticas para salud y educación.

La novedad de este año, es que el presente Reporte no es trimestral, sino que tiene un alcance mayor, pues cubre la información correspondiente a los primeros cuatro meses, es decir el período Enero-Abril.

Esta estrategia permitirá reducir la frecuencia de los reportes de 4 a 3 por año, cambio que permitirá realizar actividades de capacitación orientadas al desarrollo de capacidades de la sociedad civil para la vigilancia en las regiones.

El Informe es producido por Cipca en el marco del Proyecto Participa Perú que gestiona el Grupo Propuesta Ciudadana, con recursos de la Agencia Internacional para el Desarrollo de los Estados Unidos (USAID) y el Open Society Institute.

Confiamos que este Cuarto Informe ofrezca la oportunidad para generar debate y/o formar opinión respecto a temas cruciales como la descentralización y el desempeño del Gobierno Regional, y pueda contribuir al fortalecimiento de las capacidades de la sociedad civil y a fomentar una participación ciudadana más activa.

Sistema Vigila Perú  
Proyecto Participa Perú

## I. PRESUPUESTO DEL SECTOR PÚBLICO 2004

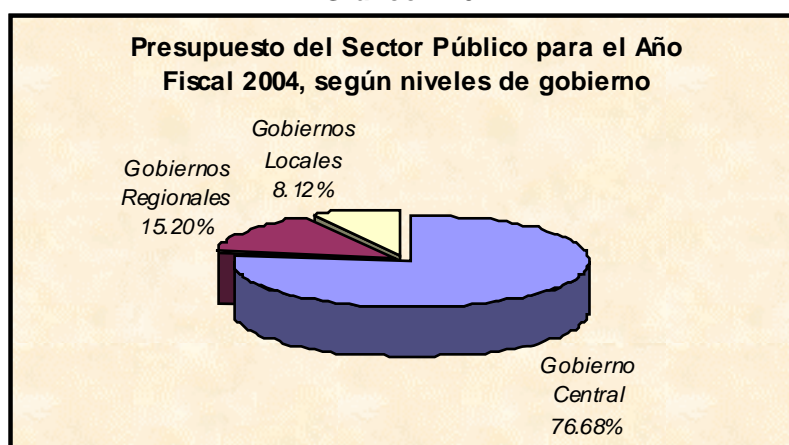
### 1.1 Distribución por Nivel de Gobierno

De acuerdo con la Ley de Presupuesto del Sector Público para el Año Fiscal 2004, Ley N° 28128, el gobierno central concentra el 76.7% del presupuesto nacional, entendiéndose esta asignación por cuanto éste asume casi la totalidad de los gastos relacionados con sectores e instituciones muy heterogéneas cuyos presupuestos no se descentralizan, como por ejemplo los sectores Defensa, y Relaciones Exteriores, e instituciones como la Contraloría General o el Banco Central de Reserva. Además, el Gobierno Central se hace cargo del Servicio de la Deuda y los Gastos Previsionales.

La Ley de Presupuesto asigna a los Gobiernos Regionales el 15.2% del total, con una incidencia mayoritaria en los gastos corrientes, pues estos significan el 90.2% de su presupuesto anual, lo cual se ve incrementado por la inclusión de las planillas de remuneraciones de los sectores salud y educación.

Los gastos de capital están por debajo del 10%, lo cual explica los bajos niveles de recursos para la ejecución de obras e infraestructura social de este nivel de gobierno.

Gráfico N° 01



Fuente: Ley de Presupuesto N°28128 - MEF  
Elaboración: Vigila Perú – Región Piura

A los Gobiernos Locales se les asigna el 8.1% del presupuesto público, lo cual significa un avance en relación a los magros recursos de años anteriores que no llegaban al 4%. Sin embargo, este nuevo monto no significa plena disponibilidad de recursos por parte de las municipalidades, pues este presupuesto incluye los recursos asignados a los programas sociales y proyectos de inversión social que manejaban Pronaa y Foncodes, y que están siendo transferidos a los Gobiernos Locales. Es decir, constituyen partidas con finalidad específica, similar a las asignaciones para el programa del Vaso de Leche.

Cuadro N° 01

Presupuesto del Sector Público para el año fiscal 2004 - Ley N° 28128 según Niveles de Gobierno y Grupo de Gasto

Nivel de Gobierno	Grupo de Gasto			TOTAL	
	Gastos Corrientes	Gastos de Capital	Servicio de la Deuda	S/.	%
Gobierno Central	19,975'980,895	2,997'408,573	10,855'346,137	33,828'735,605	76.68
Gobiernos Regionales	6,050'527,323	656'082,242	0.00	6,706'609,565	15.20
Gobiernos Locales	1,495'849,568	1,874'975,237	209'217,277	3,580'042,082	8.12
<b>TOTAL NACIONAL</b>	<b>27,522'357,786</b>	<b>5,528'466,052</b>	<b>11,064'563,414</b>	<b>44,115'387,252</b>	<b>100.00</b>

Fuente: Ley de Presupuesto N°28128 - MEF  
Elaboración: Vigila Perú – Región Piura

## II. PRESUPUESTO DE APERTURA 2004

### 2.1. Distribución por Regiones

Según el SIAF-SP, el Presupuesto Nacional de Apertura para el año 2004 asciende a S/. 39,440'738,427.00. Debe considerarse que las transferencias presupuestadas a los Gobiernos Locales no están incluidas en el SIAF 2004. Esto explica la diferencia entre los montos que consignan la Ley de Presupuesto y el Presupuesto de Apertura del SIAF-SP.

El presupuesto de los Gobiernos Regionales del país significa el 17.9% del presupuesto nacional. Cinco de ellos -La Libertad, Piura, Puno Loreto y Junín- concentran un tercio del presupuesto total asignado a los 24 Gobiernos Regionales del país.

**Cuadro Nº 02**  
**Presupuesto de Apertura 2004 por Gobiernos Regionales**

Gobiernos Regionales	Presupuesto de Apertura	
	TOTAL	%
<i>Total Nacional</i>	39,440'738,427.00	
La Libertad	505'901,464.00	7.162
Piura	493'174,993.00	6.981
Puno	479'004,381.00	6.781
Loreto	462'132,643.00	6.542
Junín	452'485,656.00	6.405
Otros GR	4,671'426,848.00	66.129
<b>Total Regional</b>	<b>7,064'125,985.00</b>	<b>100.00</b>

Fuente: SIAF-SP  
Elaboración: Vigila Perú – Región Piura

### 2.2. Gobierno Regional

El Presupuesto del Gobierno Regional Piura es el segundo a nivel de regiones, y significa el 7.0% del presupuesto asignado a los gobiernos regionales, pero sólo el 1.3% del presupuesto nacional. En relación con el Presupuesto de Apertura del año 2003, el presupuesto 2004 tiene un incremento total del 13.7%, esto es casi 60 millones de Nuevos Soles. Esto se explica por el incremento de algunos rubros de gasto, particularmente los Gastos de Capital, que para este año se han elevado 2.3 veces en relación al año anterior. En realidad, un componente central en la inversión regional lo constituye el megaproyecto Chira Piura, transferido al Gobierno Regional en el mes de Octubre del 2003, y cuyo presupuesto, superior a los 26 millones de Nuevos Soles, se refleja en el presente ejercicio.

**CUADRO Nº 03**  
**PRESUPUESTO DE APERTURA GR 2003-2004**  
**SEGÚN GRUPO DE GASTO**

GRUPO DE GASTO	PRESUPUESTO REGIONAL DE APERTURA			
	2003		2004	
	S/.	%	S/.	%
Gastos Corrientes	329'003,095.00	75.87	348'918,633.00	70.75
Gastos de Capital	28'243,008.00	6.51	64'831,624.00	13.15
Gasto Previsional	76'407,485.00	17.62	79'424,736.00	16.10
Gastos Financieros	0.00	0.00	0.00	0.00
<b>Total</b>	<b>433'653,588.00</b>	<b>100.00</b>	<b>493'174,993.00</b>	<b>100.00</b>

Fuente SIAF-SP  
Elaboración: Vigila Perú – Región Piura

El peso mayor en Piura sigue siendo el gasto corriente, es decir el asignado para atender al personal y las obligaciones sociales y previsionales, pues estos rubros absorben el 86.8% del presupuesto regional. Aunque esto significa una desventaja a las inversiones regionales, para lo cual se destina solamente el 13.2% del presupuesto, no necesariamente destinar recursos a gasto corriente es negativo, por cuanto estos gastos permiten el funcionamiento de las instituciones públicas y financian, además, gastos como el pago de las remuneraciones de maestros y médicos, cuyas funciones y actividades son indispensables para el desarrollo de la población nacional.

**Cuadro Nº 04**  
**Distribución del Presupuesto de Apertura 2004**  
**del GR y GC en Piura por Grupo de gasto**

Grupo de Gasto	Gobierno Regional		Gobierno Central en Piura	
	S/.	%	S/.	%
<b>Gastos Corrientes</b>	<b>348'918,633.00</b>	<b>70.75</b>	<b>112'360,264.00</b>	<b>30.76</b>
Personal y obligaciones sociales	306'745,205.00	62.20	35'015,766.00	9.59
Bienes y servicios	35'683,819.00	7.23	50'498,208.00	13.82
Otros gastos corrientes	6'489,609.00	1.32	26'846,290.00	7.35
<b>Gastos de Capital</b>	<b>64'831,624.00</b>	<b>13.15</b>	<b>126'805,355.00</b>	<b>34.72</b>
Inversiones	62'936,139.00	12.76	124'763,165.00	34.16
Inversiones financieras			75,000.00	0.02
Otros gastos de capital	1'895,485.00	0.39	1'967,190.00	0.54
<b>Gasto Previsional</b>	<b>79'424,736.00</b>	<b>16.10</b>	<b>125'725,063.00</b>	<b>34.43</b>
Obligaciones Previsionales	79'424,736.00	16.10	125'725,063.00	34.43
<b>Gastos Financieros</b>			<b>325,102.00</b>	<b>0.09</b>
Intereses y Cargo de la Deuda			58,198.00	0.02
Amortización de la Deuda			266,904.00	0.07
<b>Total</b>	<b>493'174,993.00</b>	<b>100.00</b>	<b>365'215,784.00</b>	<b>100.00</b>

Fuente SIAF-SP

Elaboración: Vigila Perú – Región Piura

Según el tipo de función, el mayor volumen presupuestal corresponde a Educación y Cultura, 53.4%, y Salud, 14.2%, explicado por las partidas asignadas para las planillas del personal del magisterio y del sector salud, que se giran a través del gobierno regional, operando una vez más como ventanilla de pago de estos sectores.

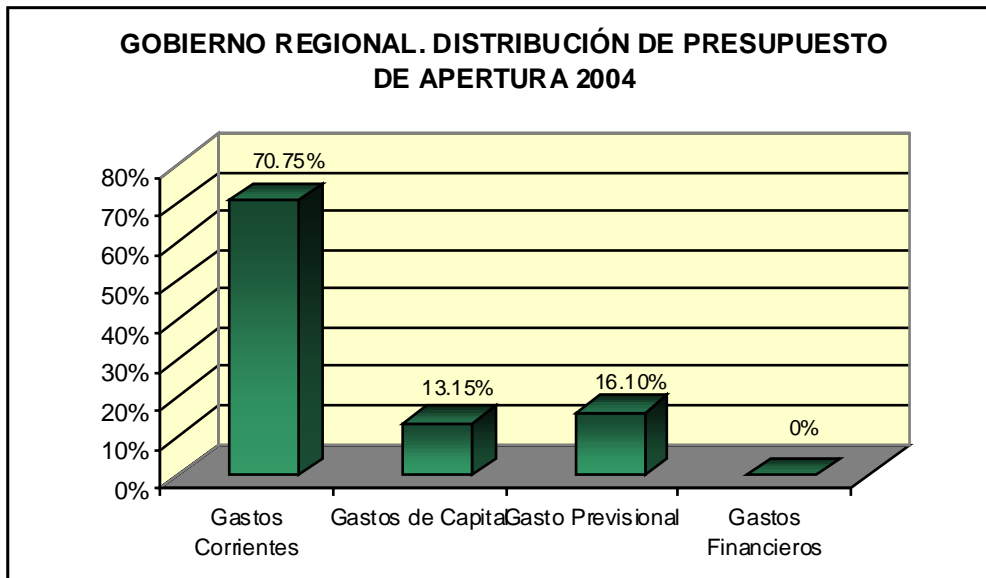
En todo caso, sin considerar salud y educación, se tiene que las funciones más importantes en cuanto a prioridad presupuestal, son la agraria, 6.7%, y transportes, 2.3%. El 81.7% del total de la función agraria y el 72.5% de la función Transportes está destinado para inversiones, lo cual revela el grado de interés que se ha puesto en estos rubros, a nivel regional, en el presente ejercicio.

### 2.3. Gobierno Central en la Región

La asignación presupuestal que el Gobierno Central ha programado gastar en la Región Piura, constituye una suma 25.9% menor al presupuesto regional. Según el grupo de gasto, el Gobierno Central en Piura dedica al gasto corriente menos de la tercera parte, 32.2%, de lo que dispone el Gobierno Regional.

Por el contrario, las inversiones del Gobierno Central en Piura significan casi el doble de lo presupuestado por el Gobierno Regional. El gasto previsional del Gobierno Central en la región es 1.6 veces mayor que el Gobierno Regional, pues asume la responsabilidad mayoritaria en el pago de pensiones a cesantes y jubilados.

Gráfico N° 02



Fuente: SIAF.  
Elaboración: Vígila Perú – Región Piura

### III. INVERSIONES EN LA REGIÓN PIURA

#### 3.1. Del Gobierno Regional

Una lectura del Presupuesto de Apertura 2004, sin tomar en cuenta Educación y Salud, refleja que el Gobierno Regional prioriza la función Agraria, a la que asigna el 43.1% del presupuesto de inversiones. El 57.3% de este importe está dirigido principalmente a las obras de la III Etapa del Proyecto Especial Chira-Piura, mientras que el 40.3% se aplica a la Gestión de Proyectos, esto es, la elaboración de Perfiles de proyectos, Estudios y Expedientes Técnicos.

Además, en el rubro de inversiones, el Gobierno Regional ha considerado también el mejoramiento del Sistema de Riego Tamarindo por S/. 653,510.00.

En menor escala, el Gobierno Regional dirige sus inversiones hacia las funciones de Educación (13.2%), Transporte (13.1%), y Salud y Saneamiento (11.9%).

#### 3.2. Del Gobierno Central en la Región

Una gran diferencia se observa en las prioridades de inversión del Gobierno Central en la Región, cuyo monto total casi duplica la inversión regional. Las inversiones del GC están focalizadas mayormente en las funciones de Salud y Saneamiento, a la que asignan el 38.5%, y en Energía y Recursos Minerales, con el 32.6% del total de inversiones. A la función agraria le dedica sólo el 11.4%.

**Cuadro Nº 05**  
**Presupuesto de Inversiones 2004 - GR y GC en Piura, según Función**

<b>FUNCION</b>	<b>Gobierno Regional</b>	<b>%</b>	<b>Gobierno Central en la Región</b>	<b>%</b>
03:Administración Y Planeamiento	4'620,117.00	7.34	383,530.00	0.31
04:Agraria	27'153,510.00	43.14	14'259,803.00	11.43
05:Asistencia Y Previsión Social	2'272,843.00	3.61	2'070,110.00	1.66
06:Comunicaciones				
07:Defensa Y Seguridad Nacional				
09:Educación Y Cultura	8'303,292.00	13.19	8'104,972.00	6.50
10:Energía Y Recursos Minerales	384,000.00	0.61	40'644,634.00	32.58
11:Industria, Comercio Y Servicios				
02:Justicia			1'230,600.00	0.99
12:Pesca			368,421.00	0.29
13:Relaciones Exteriores				
14:Salud Y Saneamiento	7'474,465.00	11.88	48'084,605.00	38.54
15:Trabajo			7'328,838.00	5.87
16:Transporte	8'266,162.00	13.14	2'287,652.00	1.83
17:Vivienda Y Desarrollo Urbano	4'461,750.00	7.09		
<b>TOTAL</b>	<b>62'936,139.00</b>	<b>100.00</b>	<b>124'763,165.00</b>	<b>100.00</b>

Fuente SIAF-SP  
Elaboración: Vigila Perú – Región Piura

#### **IV. EJECUCIÓN PRESUPUESTAL**

##### **4.1. GR y GC en la Región por Grupo de Gasto**

La ejecución presupuestal en la región aún está por debajo de los parámetros programados, principalmente en el rubro de Inversiones en la cual el atraso es significativo. Transcurridos los primeros cuatro meses, los rubros en los cuales el Gobierno Regional ha ejecutado el tercio correspondiente es el de los gastos corrientes (33.0%) y el gasto previsional (34.3%), por cuanto se trata principalmente del pago de remuneraciones y pensiones, que constituyen obligaciones ineludibles e impostergables.

**Cuadro Nº 06**  
**Ejecución Presupuestal 2004**  
**GR y GC en Piura por Grupo de Gasto**

<b>Grupo de Gasto</b>	<b>Gobierno Regional</b>		<b>Gobierno Central en Piura</b>	
	<b>S/.</b>	<b>%</b>	<b>S/.</b>	<b>%</b>
<b>Gastos Corrientes</b>	<b>115'202,800.11</b>	<b>33.02</b>	<b>38'081,796.70</b>	<b>33.89</b>
Personal y Obligaciones sociales	102'532,308.07	33.42	11'464,526.42	32.74
Bienes y servicios	9'754,217.05	27.33	14'405,810.82	28.53
Otros gastos corrientes	2'916,274.99	44.94	12'211,459.46	45.49
<b>Gastos de Capital</b>	<b>13'040,066.29</b>	<b>20.11</b>	<b>9'196,666.91</b>	<b>7.25</b>
Inversiones	12'834,002.47	20.39	8'631,417.68	6.92
Inversiones financieras			22,500.00	30.00
Otros gastos de capital	206,063.82	10.87	542,749.23	27.59
<b>Gasto Previsional</b>	<b>27'220,556.59</b>	<b>34.27</b>	<b>35'138,650.12</b>	<b>27.95</b>
Obligaciones Previsionales	27'220,556.59	34.27	35'138,650.12	27.95
<b>Gastos Financieros</b>			<b>109,762.46</b>	<b>33.76</b>
Intereses y Cargo de la Deuda			20,798.06	35.74
Amortización de la Deuda			88,964.40	33.33
<b>Total</b>	<b>155'463,422.99</b>	<b>31.52</b>	<b>82'526,876.19</b>	<b>22.60</b>

Fuente SIAF-SP  
Elaboración: Vigila Perú – Región Piura

Sin embargo, el gasto de capital y, principalmente, las inversiones regionales se han ejecutado en un 20.4% de lo programado. Este atraso en la ejecución presupuestal regional, en lo que compete a inversiones, no es muy significativo y refleja más bien cierta dinámica en los niveles técnicos y operacionales del GR. Se explica por cuanto en los primeros meses del año se dedica generalmente a la elaboración de los expedientes técnicos y gestionar su viabilidad por la OPI del MEF, lo cual insume regular tiempo. Sin embargo, puede afirmarse que el ritmo de gasto e inversión del Gobierno Regional es relativamente adecuado. La inversión y el gasto en general, pueden verse intensificados a partir del segundo trimestre del año, en tanto se haya aprobado los principales proyectos a ejecutarse en el presente ejercicio.

Un ritmo menos dinámico en la ejecución presupuestal en la región lo presenta el Gobierno Central. Si bien ha ejecutado el 33.9% del gasto corriente, el nivel de ejecución en inversiones es muy bajo (6.9%), inclusive en términos absolutos el gobierno central en Piura viene ejecutando 5 millones 202 mil Nuevos Soles menos que el Gobierno Regional, aún cuando tiene programada una inversión dos veces mayor a éste.

La ejecución de la inversión por parte del Gobierno Regional contradice su vocación agraria reflejada en la programación presupuestal, porque la ejecución ha sido más intensiva en la función de Energía y Recursos Minerales (72.2%), seguida de Administración y Planeamiento (45.1%), mientras la función agraria, en la que ha asignado los mayores recursos de inversión regional, sólo se ha ejecutado el 26.5% de lo programado.

#### 4.2. Ejecución de Inversiones por Función

Educación y Cultura y Salud y Saneamiento son las funciones con los niveles más bajos de ejecución en la inversión regional, 7.9% y 2.1%, respectivamente.

En cuanto a la inversión ejecutada por el Gobierno Central en Piura, ésta ha priorizado la función Educación y Cultura en la que ha ejecutado el 50.6% de lo programado. La función Justicia ha merecido el segundo orden de prioridad en la ejecución con el 22.3% y la función Agraria, con el 17.2%, un tercer lugar.

**Cuadro Nº 07**  
**Ejecución de Inversiones**  
**Gobierno Regional y Gobierno Central en Piura, según Función**

<b>FUNCION</b>	<b>Gobierno Regional</b>	<b>%</b>	<b>Gobierno Central en la Región</b>	<b>%</b>
03:Administración Y Planeamiento	2'084,069.64	45.11		0.00
04:Agraria	7'205,693.57	26.54	2'446,797.81	17.16
05:Asistencia Y Previsión Social	576,149.68	25.35	372,978.40	18.02
06:Comunicaciones				
07:Defensa Y Seguridad Nacional				
09:Educación Y Cultura	658,012.14	7.92	4'099,945.94	50.59
10:Energía Y Recursos Minerales	277,153.13	72.17	1'654,148.16	4.07
11:Industria, Comercio Y Servicios				
02:Justicia			273,975.68	22.26
12:Pesca				0.00
13:Relaciones Exteriores				
14:Salud Y Saneamiento	159,010.35	2.13	264,606.23	0.55
15:Trabajo			717,092.81	9.78
16:Transporte	1'457,258.97	17.63	(1'147,150.63)	(50.15)
17:Vivienda Y Desarrollo Urbano	416,654.99	9.34		
<b>TOTAL</b>	<b>12'834,002.47</b>	<b>20.39</b>	<b>8'682,394.40</b>	<b>6.96</b>

Fuente SIAF-SP

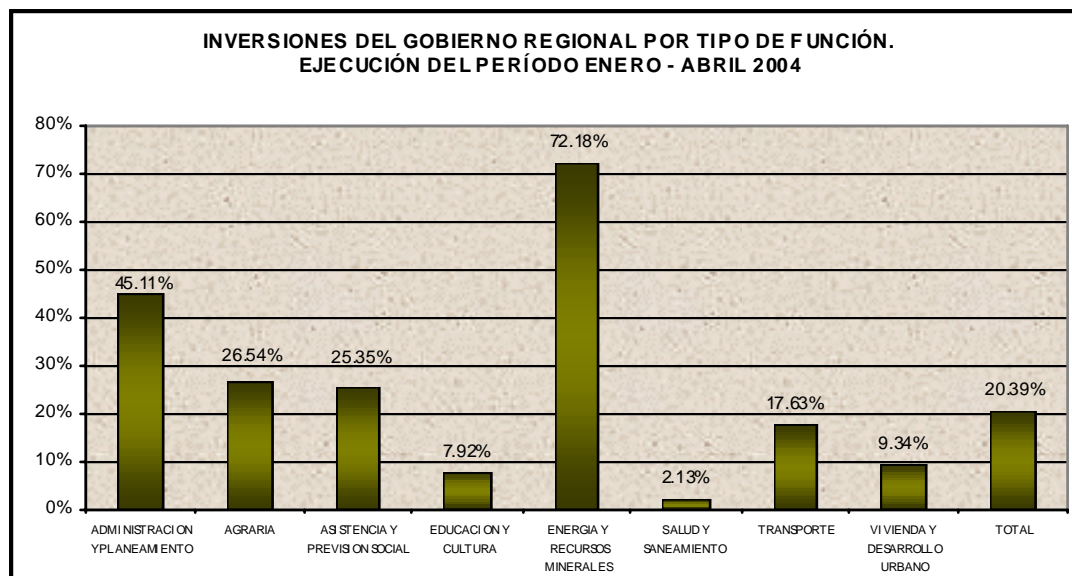
Elaboración: Vigila Perú – Región Piura

Contradictoriamente, la función Energía y Recursos Minerales, en la que el Gobierno Central ha programado para Piura la más alta inversión, sólo ha ejecutado el 4.1%. El menor nivel de ejecución

de la inversión del Gobierno Central en Piura, en el período evaluado, se presenta en la función Salud y Saneamiento en la que se ha ejecutado un bajísimo 0.5%, un sector que precisamente requiere de la mayor atención gubernamental.

Adicionalmente, como se ha señalado líneas arriba, el nivel de ejecución total en inversiones del Gobierno Central en Piura es muy bajo, pues sólo alcanza al mes de Abril el 6.9%.

**Gráfico N° 03**



Fuente: SIAF-SP  
Elaboración: Vigila Perú – Región Piura

## V. EJECUCIÓN EN LAS FUNCIONES DE MAYOR ASIGNACIÓN GOBIERNO REGIONAL

Se han seleccionado las cinco principales funciones del Gobierno Regional que han recibido la mayor asignación en el Presupuesto de Apertura 2004. Estas son, de mayor a menor presupuesto, Educación y Cultura, Asistencia y Previsión Social, Salud y Saneamiento, Agraria, y Administración y Planeamiento. Estas cinco funciones concentran el 96.0% del Presupuesto de Apertura, mientras las otras sólo el 4%. De estas cinco funciones, la función Educación y Cultura tiene la mayor asignación presupuestal, mientras la Agraria y Administración y Planeamiento son las de menor asignación (6.7% y 4.0%, respectivamente).

**Cuadro N° 08**  
**Ejecución Presupuestal de las Funciones con mayor asignación  
en el Presupuesto de Apertura Regional 2004**

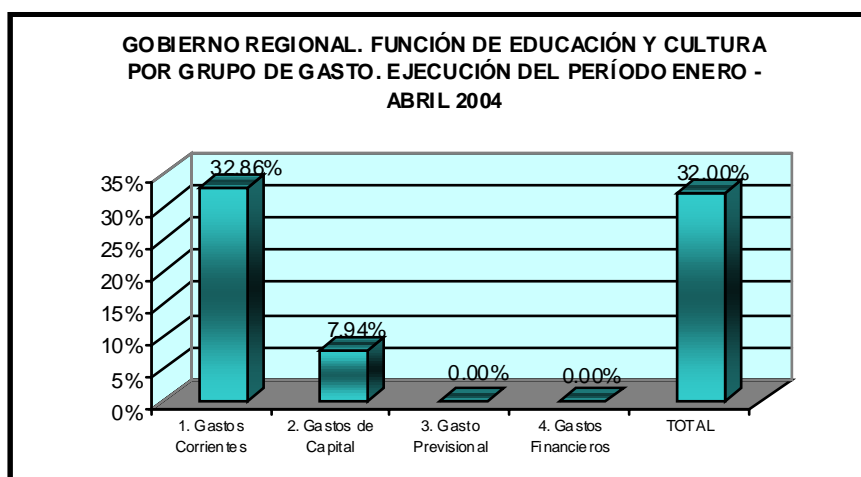
FUNCION	PRESUP. APERTURA ANUAL		EJECUCION (DEVENGADO)	
	S/.	%	S/.	%
EDUCACIÓN Y CULTURA	263'518,081.00	53.43	84'316,035.82	32.00
ASISTENCIA Y PREVISIÓN SOCIAL	82'993,421.00	16.83	28'144,980.34	33.91
SALUD Y SANEAMIENTO	70'301,786.00	14.25	21'323,396.73	30.33
AGRARIA	33'232,310.00	6.74		
ADMINISTRACION Y PLANEAMIENTO	23'260,819.00	4.71	8'215,008.77	35.32
OTRAS FUNCIONES	19'868,576.00	4.04	13'464,001.33	
<b>TOTAL</b>	<b>493'174,993.00</b>	<b>100.00</b>	<b>155'463,422.99</b>	<b>31.52</b>

Fuente: SIAF-SP  
Elaboración: Vigila Perú – Región Piura

## 5.1. Educación

La asignación que otorga el Presupuesto de Apertura a esta función es la más alta, y de ella el 96.5% va a los Gastos Corrientes, sólo el 3.15% se destina a inversiones. Y esto, una vez más, se explica por la función de “ventanilla de pagos” que desempeña el Gobierno Regional respecto al las remuneraciones y pensiones de la comunidad magisterial piurana. La ejecución en este aspecto tiene un avance del 32.9% en el total del Gasto Corriente, y un 33.1% en los gastos de personal y obligaciones sociales. Este es un buen ritmo de ejecución por cuanto los gastos corrientes tienen como característica una ejecución más o menos continua a lo largo del año.

Gráfico N° 04



Fuente: SIAF-SP  
Elaboración: Vígila Perú

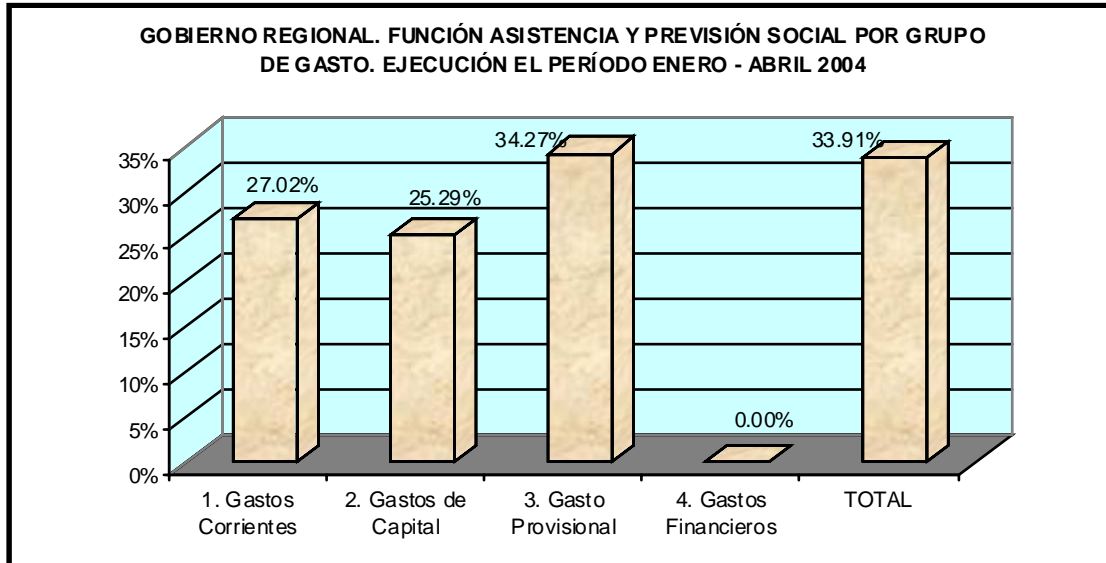
La Inversión, en cambio, presenta un retraso significativo en este primer cuatrimestre, pues sólo se ha ejecutado el 7.9%, explicado por la carencia de proyectos específicos o la no viabilidad técnica de los elaborados, en los Institutos Superiores Públicos, como son el Tecnológico “Almirante Miguel Grau” y el Pedagógico.

Muestra palpable de esta realidad es que en Educación, todos los proyectos priorizados para el sector de institutos pedagógicos y tecnológicos fueron rechazados, dejando sin utilizar la totalidad de recursos del canon petrolero, captados por esa unidad ejecutora, 4 millones 708 mil nuevos soles. Igual sucedió con otros proyectos como el hospital Santa Rosa, agua potable para Sedura y Tambogrande, Escuela de Música de Piura, entre otros. Ante esto, se ha dispuesto que la Oficina de Planificación del GR emprenda un agresivo programa de capacitación entre el personal técnico a fin de que se corrijan los errores presentados el año pasado.

Todo indica que, en el marco de la descentralización, los Gobiernos Regionales seguirán recibiendo las partidas de planillas magisteriales para su pago en cada región, pero no recursos adicionales para una mayor inversión en el sector, prerrogativa que se reserva el Gobierno Central, pues como ya se ha visto, aunque los montos programados para inversión son casi similares al Gobierno Regional (GC en Piura: S/. 8'104,972.00 vs. GR: S/. 8'303,292.00), la ejecución del Gobierno Central tiene un avance del 50.6% en estos cuatro meses, lo cual no necesariamente implica que se le esté dando prioridad a esta función.

## 5.2. Asistencia y Previsión Social

Es la segunda función en cuanto a asignación presupuestal, donde el Gasto Previsional, es decir las pensiones de cesantes y jubilados, involucra el 95.7% del total programado. Las inversiones programadas en esta función significan sólo el 2.7% del Presupuesto de Apertura, y constituyen recursos destinados mayormente a la atención de pequeñas obras y donación de materiales requeridas por las comunidades, y que se entregan a través de convenios, tratando que la población haga algún aporte menor, que por lo general es en mano de obra no calificada.

**Gráfico Nº 05**

Fuente: SIAF-SP

Elaboración: Vigila Perú – R región Piura

La ejecución en la Función Asistencia y Previsión Social, por parte del Gobierno Regional, es sostenida y coherente con su naturaleza, con un avance total de 33.9% para el periodo en evaluación (Enero-Abril). Las inversiones, aunque con escasos recursos, han avanzado en un 25.3%.

Por su parte, el Gobierno Central en la Región Piura, aunque su rubro de inversión en esta función es también similar al Gobierno Regional (GC en Piura: S/. 2'070,110.00, GR: S/. 2'272,843.00), en el periodo Enero- Abril lleva una ejecución menor al GR, equivalente al 18.0%

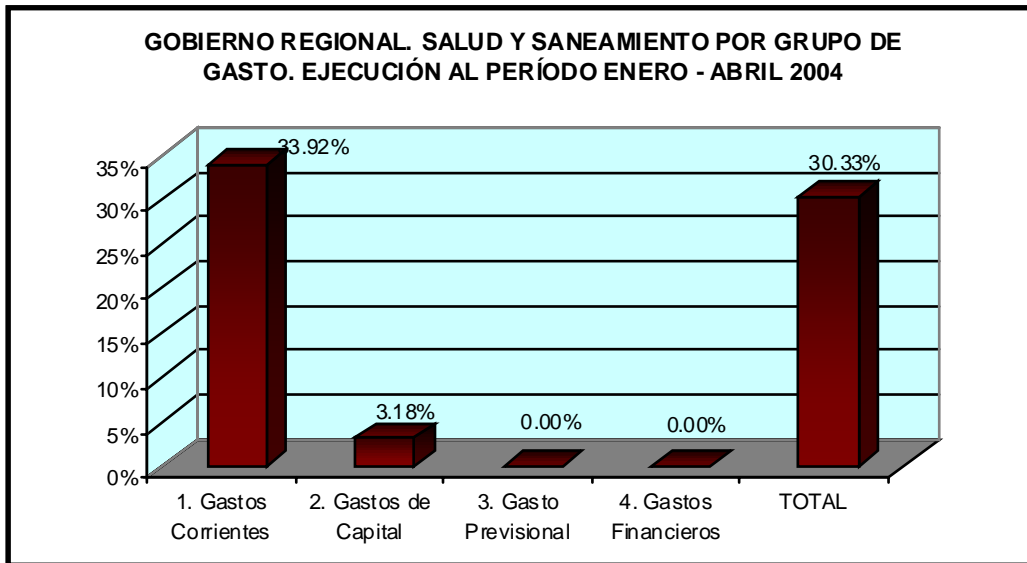
### 5.3. Salud y Saneamiento

Es una de la funciones centrales pero con una asignación de tercer orden, similar a la del año anterior. Absorbe el 14.2% del Presupuesto de Apertura. La ejecución regional, por tratarse de un fuerte componente en Gasto Corriente (88.3%), ha avanzado en un 30.3% y, específicamente en los Gastos de Personal y Obligaciones Sociales, hasta en 35.0%.

Sin embargo, el nivel de ejecución en inversiones presenta niveles preocupantes, pues es sumamente baja, sólo el 2.1%, que únicamente puede ser explicada por la carencia de proyectos de inversión, formulados con la debida oportunidad y conformes con los requerimientos del Sistema Nacional de Inversión Pública.

De la misma manera, la ejecución de inversiones del Gobierno Central en Piura, en la función de Salud y Saneamiento, presenta niveles aún más bajos, habiéndose ejecutado en el periodo Enero-Abril solamente el 0.5% del total programado por éste.

La ejecución de inversiones en la función Salud y Saneamiento, tanto del Gobierno Regional como del Gobierno Central en Piura, es muy bajo y constituye un tema de verificación específica sobre las razones de esta situación, y de las formas en que se piensa superar.

**Gráfico Nº 06**

Fuente: SIAF-SP  
Elaboración: Vigila Perú – Región Piura

#### 5.4. Agraria

Como se ha señalado anteriormente, sin considerar Salud y Educación, se tiene que una de las funciones más importantes en cuanto a prioridad presupuestal, es la agraria, en la que se ha programado el 6.7% del Presupuesto de Apertura del Gobierno Regional.

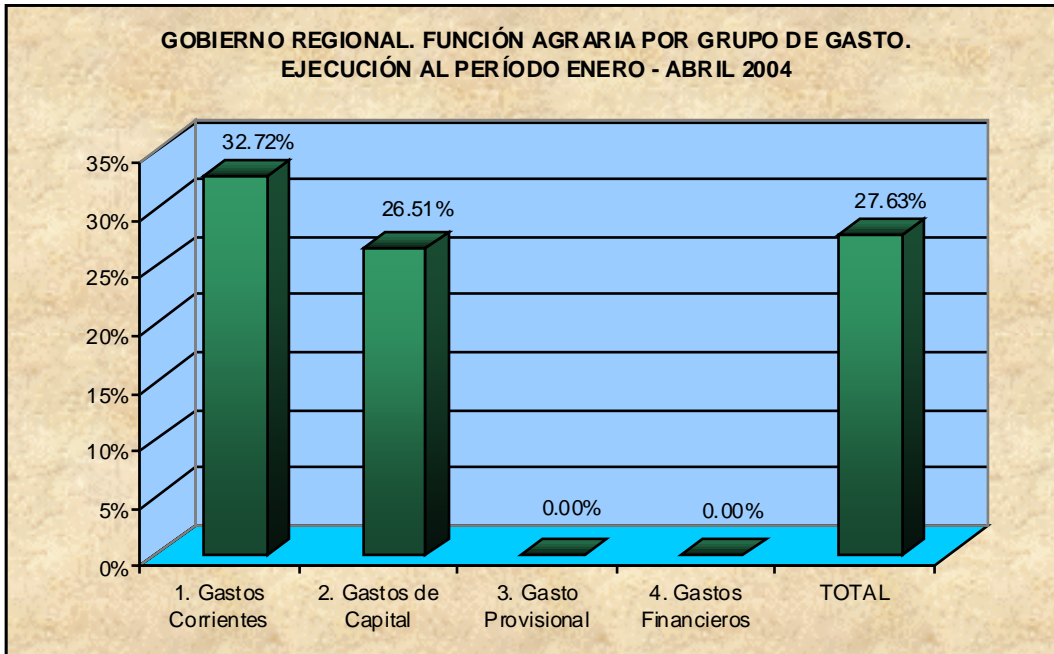
El 81.7% del total de esta función está destinado para inversiones, lo cual es explicado por la incorporación en el presupuesto de apertura del proyecto Chira Piura, que está adscrito a esta función.

La ejecución, en términos generales, tiene un ritmo sostenido habiéndose avanzado en un 27.6%, con una incidencia mayor en los Gastos de Personal y Obligaciones Sociales con una ejecución en este rubro del 33.3%.

La Gestión de Proyectos que comprende, como ya se explicó, la elaboración de perfiles, estudios y expedientes técnicos, se ha ejecutado en un 20.7%, mientras que en el proyecto Mejoramiento del Sistema de Riego Tamarindo aún no se ha ejecutado nada, retrasando los beneficios a esta comunidad paiteña.

El Gobierno Central en Piura, en cambio, presenta retraso en la ejecución en esta función, pues sólo alcanza el 17.2% de lo programado

**Gráfico Nº 07**



Fuente: SIAF-SP  
Elaboración: Vigila Perú – Región Piura

En cuanto a las inversiones, en la función Agraria el Gobierno Regional ha ejecutado el 26.5% de lo programado, que constituye un buen ritmo de ejecución considerando la aprobación de proyectos por el SNIP. Sin embargo, se resalta una vez más, que la ejecución ha sido más intensiva en la función Energía y Recursos Minerales (72.2%) y en Administración y Planeamiento (45.1%).

La ejecución de inversiones del Gobierno Regional en esta función, se ha dado en el Programa Promoción de la Producción Agraria, Subprograma Irrigación, con un avance del 26.5%.

**Cuadro Nº 09**  
**Proyectos de la Función Agraria, según Programa**

Programa / Proyectos	Presupuesto de Apertura 2004		Ejecución al 30 DE ABRIL	
	S/.	%	S/.	%
<b>Programa: Promoción de la Producción Agraria Subprograma: Irrigación</b>	<b>27'153,510.00</b>	<b>100.00</b>	<b>7'205,693.57</b>	<b>26.54</b>
Gestión de Proyectos	10'950,000.00	40.32	2'268,720.97	20.72
Mejoramiento Sistema de Riego Tamarindo	653,510.00	2.41	0.00	0.00
Obras III Etapa Chira Piura	13'650,000.00	50.27	1'244,567.13	9.12
Rehabilitación y Reconstrucción III Etapa Chira Piura	1'900,000.00	7.00	3'692,405.47	194.34

Fuente: SIAF-SP  
Elaboración: Vigila Perú – Región Piura

Puede observarse que el principal rubro de asignación es el proyecto: Obras III Etapa Chira Piura, pero que es el de menor ritmo de ejecución (9.1%). Sin embargo, los trabajos de Rehabilitación y Reconstrucción del mismo proyecto especial han ejecutado en estos cuatro meses una suma superior a la programada (194.3%). Es decir, en el Proyecto Chira Piura no se ha avanzado significativamente

en obras nuevas, pero se han ejecutado con mayor rapidez los trabajos de reconstrucción y rehabilitación.

**CUADRO N° 10  
ELEMENTOS DE GASTO QUE COMPONEN LA INVERSIÓN  
DEL PROYECTO ESPECIAL CHIRA PIURA – AÑO 2004**

Elementos De Gasto	Monto en Miles de S/.	%
Alimentos De Personas	0	0.00
Alquiler De Bienes	31	0.12
Bienes De Consumo	276	1.04
Combustible Y Lubricantes	553	2.09
Contratación Con Empresas De Servicios	480	1.81
Cuotas	0	0.00
Equipamiento Y Bienes Duraderos	29	0.11
Gastos De Ejercicios Anteriores	0	0.00
Gastos Variables Y Ocasionales	1,316	4.97
Impuestos, Multas Y Contribuciones	0	0.00
Indemnizaciones Y Compensaciones	25	0.09
Materiales De Construcción	82	0.31
Materiales Explosivos Y Municiones	0	0.00
Obligaciones Del Empleador	401	1.51
Otros Beneficios	0	0.00
Otros Servicios De Terceros	423	1.60
Pasajes Y Gastos De Transporte	35	0.13
Propinas	0	0.00
<b>Retribuciones Y Complementos-Contratos A Plazo</b>	<b>2,986</b>	<b>11.27</b>
<b>Seguros</b>	<b>3,032</b>	<b>11.44</b>
Sentencias Judiciales Y Laudos Arbitrales	100	0.38
Servicio de Consultoría	1,370	5.17
<b>Servicios De Terceros – Obras Por Contrato</b>	<b>14,420</b>	<b>54.41</b>
Servicios No Personales	694	2.62
Tarifas De Servicios Generales	176	0.66
Vestuario	27	0.10
Viáticos Y Asignaciones	44	0.17
<b>Total</b>	<b>26,500</b>	<b>100.00</b>

Fuente: SIAF-SP

Elaboración: Vigila Perú – Región Piura

El rubro de gasto más significativos del Proyecto Chira Piura, según información publicada por el SIAF-SP, es el de Servicios de Terceros-Obras por Contrato, que concentra el 54.4% del total, y que constituyen precisamente las contrataciones para la ejecución de las obras de reconstrucción y rehabilitación. Asimismo, los Seguros para la protección de los riesgos e imponderables del Proyecto (11.4%) y las retribuciones por Contratos a Plazo (11.3%), son los elementos de gasto más resaltantes en este Proyecto Especial.

## 5.5. Administración y Planeamiento

El 79.5% de esta función está dirigida a los Gastos Corrientes, lo cual es aceptable dada su naturaleza por tener un peso significativo específicamente en el rubro Personal y Obligaciones Sociales, que constituyen obligaciones puntuales mes a mes.

Los principales rubros de inversión de esta función, según información del SIAF-SP, son los Programas Delimitación y Redelimitación Territorial, Fortalecimiento Institucional, Gestión de Proyectos, Programa de Desarrollo con aporte de la GTZ, y Proyecto Catamayo Chira.

Uno de los programas con mayor monto (74.07%) es el de Gestión de Proyectos, cuyos componentes principales son: Acondicionamiento de Locales, Elaboración de Expedientes Técnicos, Gestión de Proyectos, Liquidación de Obras (incluyendo liquidaciones de ejercicios anteriores), Sistema de Informática y Supervisión y Control.

Esta función, en general, presenta una ejecución sostenida del orden del 35.3% de lo programado, con una ejecución similar en el rubro de Personal y Obligaciones Sociales. En inversiones, en cambio, la ejecución es significativa habiéndose avanzado hasta el 45.1%.

**CUADRO Nº 11  
INVERSIONES EN LA FUNCION ADMINISTRACIÓN Y PLANEAMIENTO  
SEGÚN PROGRAMAS Y SUBPROGRAMAS**

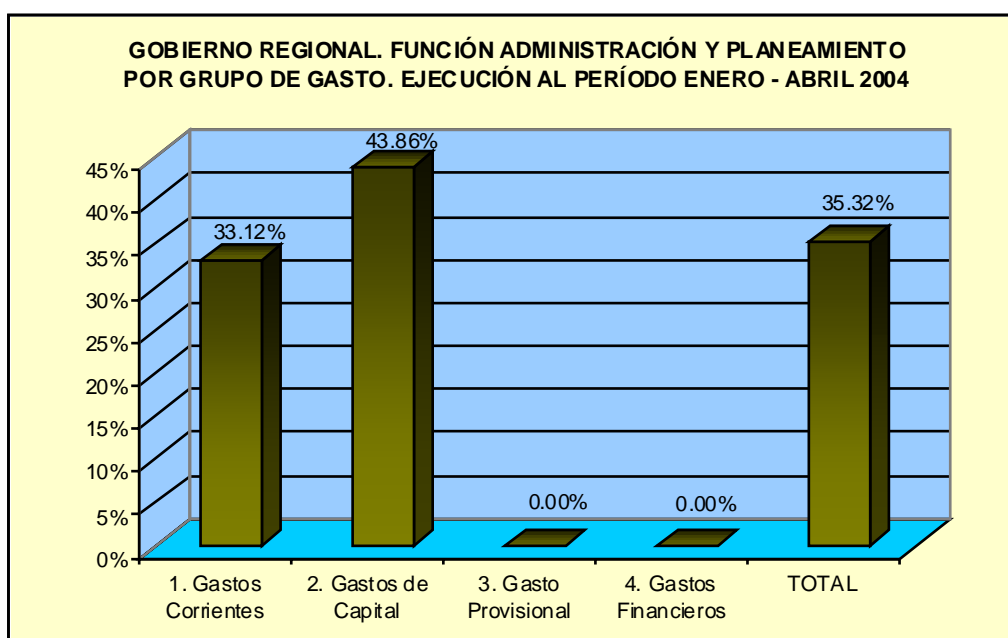
PROGRAMA/ SUBPROGRAMA	PIA 2004	%
<b>Administración General</b>		
Delimitación y Redelimitación Territorial	100,117.00	2.17
Fortalecimiento Institucional	300,000.00	6.49
Gestión de Proyectos	3'422,000.00	74.07
Programa de Desarrollo GTZ	618,000.00	13.38
Proyecto Catamayo Chira	180,000.00	3.89
<b>TOTAL</b>	<b>4'620,117.00</b>	<b>100.00</b>

Fuente: SIAF-SP

Elaboración: Vigila Perú – Región Piura

Por el contrario, la inversión del Gobierno Central dirigida a esta función con un presupuesto mínimo (0.3%), en el período Enero-Abril aún no ha ejecutado nada. En este rubro, la inversión del Gobierno Central en Piura no va dirigida a la Sede Regional o Sedes Subregionales, sino más bien a las dependencias públicas desconcentradas y que se ubican en Piura, por ejemplo, la Dirección Regional de Turismo, Dirección Regional de Energía y Minas, entre otras.

**Gráfico Nº 08**



Fuente: SIAF-SP

Elaboración: Vigila Perú – Región Piura

## **VI. TRANSPARENCIA Y ACCESO A LA INFORMACIÓN**

### **6.1. Transparencia y Acceso a la Información Presupuestal**

Para la recopilación de la información presupuestal, la segunda semana de abril se solicitó al Gobierno Regional el presupuesto y ejecución correspondiente al primer trimestre del presente año, haciendo lo mismo para la información correspondiente al mes de abril. Para la primera semana de mayo se logró obtener respuesta de la solicitud de información de presupuestos y ejecuciones del primer trimestre, mientras que la misma información del mes de abril fue recibida en la segunda semana de mayo. En este caso, la información del primer trimestre fue solicitada con un mes de anticipación, mientras que para la información del mes de abril se solicitó una semana antes. En general, a pesar de haber obtenido la primera información al final del plazo de ley, hubo predisposición de la gerencia para brindar la información solicitada.

Con respecto a la transparencia de la información presupuestaria, podemos encontrarla en la web de la región. A comparación del 2003 en que se podía encontrar datos semestrales, este año se puede encontrar el presupuesto de apertura y la ejecución al primer trimestre según grupo de gasto y función. Sin embargo no se ha publicado este tipo de información a través de la prensa, boletines u otro medio escrito.

Para el caso de la información acerca de los avances en la formulación del presupuesto participativo del 2005, no se obtuvo la información.

### **6.2. Transparencia y Acceso a la Información Político - Normativa**

La información para el primer cuatrimestre del este año fue alcanzada oportunamente por la secretaria del Consejo Regional que entregó de manera ordenada las actas de sesiones, los acuerdos y ordenanzas. Lo mismo sucedió con la información presupuestal, sin embargo no se nos respondió a la solicitud de información respecto al Consejo de Coordinación Regional. Una de las debilidades que encontramos fue que no se nos dio detalle de las propuestas presentadas por cada uno de los consejeros, excepto la consejera Elizabeth Calle que respondió a nuestro pedido.

Todos los acuerdos y ordenanzas se siguen difundiendo a través de la web del GR ([www.regionpiura.gob.pe](http://www.regionpiura.gob.pe)), así como en el Diario La República (edición regional) y en el Diario Oficial El Peruano. En este aspecto, el GR difunde notas de prensa sobre las normas que emite y mantiene actualizada su web con esta información.

Respecto a la solicitud de información de las actividades de los consejeros regionales dentro y fuera del gobierno regional; sólo se obtuvo respuesta de dos de ellos (reuniones con organizaciones de la sociedad civil).

### **6.3.- Transparencia y Acceso a la Información Administrativa**

Para este año, según información obtenida de la prensa regional, se han publicado avisos de convocatorias, así como otorgamientos de buena pro de algunas obras, y se han observado algunas publicaciones de ganadores en los diarios locales. Sin embargo no conocemos mayor detalle de obras que se estén ejecutando en la región con financiamiento del gobierno regional ya que esta información no se nos remitió en el plazo oportuno cuando se fue solicitada.

Durante este período hubo un intenso debate por la no ejecución de proyectos por parte del Gobierno Regional a pesar de existir recursos disponibles. Como análisis y seguimiento de la gestión como parte del proyecto, nos parece importante mencionar una síntesis de la evaluación que hace el gobierno regional.

Según la información que proporciona el Gobierno Regional a la población a través de la prensa, un punto importante a tener en cuenta el año pasado es que 16 millones 892 soles de los recursos del canon y Sobrecanon no fueron ejecutados durante el ejercicio fiscal 2003, saldo atribuido entre otros

factores a la nulidad e impugnación en los procesos de selección, observación de expedientes técnicos, no presentación de fianzas y retrasos en la rendición de desembolsos.

### Adjudicaciones publicadas en el cuarto trimestre

Referencia	Publicada en:	Estado	Valor referencial	Localidad y descripción de obra
Licitación Pública Nacional N° 0001-003/GOB.REG.PIURA-GGR a suma alzada	Correo el 23.01.04	Aviso de Prórroga – Primera Convocatoria	No especifica	Mejoramiento de las condiciones de asistencia y operatividad de los servicios de salud en el Centro de Salud de Bernal
Adjudicación Directa Pública N° 001-2004/GOB.REG.PIURA-ORA-CE	Correo el 19.02.04	Primera Convocatoria	S/. 109,500.00	Contratación de Pólizas de Seguros 2004” sede Central del GR
Adjudicación directa Selectiva N° 0001-2004-GOB.REG.PIURA-GSRMH-G	Correo el 11.03.04	Primera convocatoria	S/. 95,902.80	Adquisición de equipos médicos, electrodomésticos y paneles solares
Adjudicación Directa Pública N° 001-2004/GOB.REG.PIURA - GSRLLC-G sistema a precios unitarios	Correo el 11.03.04	Primera convocatoria	S/. 880,207.97	Pavimentación de vías Pueblo nuevo de Colán
Licitación Pública Nacional N° 001-2004/GOB.REG.PIURA-GGR-GRI a suma alzada	Correo el 15.03.04	Primera convocatoria	S/. 902,211.73	Sustitución, Rehabilitación y Ampliación del Complejo Educativo Bernal - Secura
Adjudicación directa Selectiva N° 0001-2004-GOB.REG.PIURA-GSRMH-DSRI a suma alzada	Correo el 27.03.04	Aviso de Convocatoria	S/. 231,435.33	Mejoramiento del sistema de riego del predio Chanchape-Carrasquillo-Buenos Aires
Concurso Público Nacional N° 001/2004-GRP-PECHP-406000	El Tiempo 10.04.04	Primera Convocatoria	S/. 400,000	Contratar Servicio de Seguridad y Vigilancia
Adjudicación Directa Pública N° 002-2004/GOB.REG.PIURA-GGR-GRI a precios unitarios	El Tiempo 11.04.04	Primera Convocatoria	S/. 665,429.67	Culminación del Sistema de Alcantarillado Rinconada LLícuar I Etapa – Meta: Construcción de sistema de desagüe.
Adjudicación Directa Pública N° 0001-2004/GOB.REG.PIURA-GGR-GRI a suma alzada	Correo el 11.04.04	Primera Convocatoria	S/. 624,216.84	Ampliación y mejoramiento de agua potable Chatito – Montegrande. Meta: Construcción de tanque elevado de 250 m <sup>3</sup> y línea de impulsión.
Adjudicación Directa Pública N° 002-2004/GOB.REG.PIURA-GSRLCC-G sistema a suma alzada	Correo 23.04.04	Primera Convocatoria	S/. 597,124.42	Seleccionar empresa contratista encargada de ejecutar la construcción de 6 aulas, SSHH, plataforma deportiva y mobiliario escolar” – Sapillica.

Fuente: Diarios Correo y El Tiempo

Elaboración: Vigila Perú - Piura

### Publicación de Ganadores de Concursos

Referencia	Publicada en:	Razón Social del Ganador	Valor referencial	Localidad y descripción de obra
Licitación Pública Nacional N° 0001-2003/GOB.REG.PIURA – GGR-GRI	Correo el 30.03.04	Corporación Villa S.A.C.	S/. 1'076,707.46	Mejoramiento de las condiciones de asistencia y operatividad de los servicios de Salud en el Centro de Salud de Bernal
Licitación Pública Nacional N° 0002-2003/GOB.REG.PIURA–GGR	Correo el 01.04.04	Construction Corporation S.A.C.	S/. 1'824,321.31	Construcción de Escuela de Música José María Vale Riestra
Licitación Pública Nacional N° 0001-2004/GOB.REG.PIURA – GGR-GRI	Correo 24.04.04	Ugaz Medina Diego Antonio - Ingeniero	S/. 811,990.56	Sustitución, rehabilitación y ampliación del Complejo Educativo Bernal – Secura.

Fuente: Diario Correo

Elaboración: Vigila Perú - Piura

#### 6.4.- Transparencia en el Consejo de Coordinación Regional

No se recibió información de las actas de las reuniones a pesar de haberlas solicitado, por lo que no podemos conocer detalles acerca de las intervenciones y propuestas presentadas por los miembros del CCR (alcaldes y representantes de la sociedad civil).

#### 6.5.- Transparencia en el acceso a la información pública

El Gobierno Regional de Piura cuenta con encargados para atender las solicitudes de información por parte de la sociedad civil: el Gerente de Imagen Institucional y el Secretario General del GR tal como se ha constatado en el proceso de recojo de información solicitada y a la vez nos fue remitida para la elaboración del presente informe.

Entre las estrategias de difusión de información, se cuenta con la página Web del Gobierno Regional, que a la fecha se encuentra actualizada en lo que respecta a información del campo político-normativo y presupuestal, información institucional, escalas remunerativas, de procesos de adquisiciones de bienes y servicios (aunque no se informa del resultado de las mismas y tiene la limitación de no poder acceder a la realización de trámites en línea), solicitudes de cotizaciones, el plan estratégico de Piura, el plan de desarrollo regional, proyectos de inversión de impacto regional, información de acuerdos y ordenanzas, así como algunos enlaces con webs de importancia respecto a temas de gestión gubernamental. Sin embargo, aún la web no contiene las actas del consejo regional.

**Contenido de la Web del Gobierno Regional – Piura**

<i>Tipo de Información</i>	<i>Contenido</i>
Información Institucional	Datos Generales
	Funcionarios
	Disposiciones y comunicados
	TUPA, ROF, Organigrama, MOF, CAP
	Marco Legal
	Memoria Institucional
Transparencia Regional	Responsables de información
	Adquisiciones de Bienes y Servicios
	Solicitudes de Cotización
	Balance General
	Ejecución Financiera
	Información Presupuestal
	Ejecución Presupuestal
Escala de remuneraciones	
Proyectos de Inversión	Proy. Hidroenergético del Alto Piura
	Relación de proyectos viables sin financiamiento
	Proyectos Estratégicos y de Desarrollo
	Proyectos de Inversión Pública
	Proyectos de Impacto Regional
Participación Ciudadana	Foro de discusión
	Encuesta Ciudadana
	Registro de datos
	Plan Estratégico
	Consulta Ciudadana
	Plan de Desarrollo Regional
Conociendo Piura	Introducción
	Caracterización
	Recursos
	Producción

Fuente: Web del Gobierno Regional de Piura  
Elaboración: Vigila Perú - Piura

En el último trimestre del 2003, se habilitaron dos links o vínculos sobre participación ciudadana: Foro de Discusión y Consulta Ciudadana, sin embargo, en la actualidad, los temas en debate del foro han expirado sin que sean actualizados.

Dentro de las estrategias de difusión que emplea el GR para dar a conocer a la población sus planes, presupuestos, actividades y proyecciones han sido diversas. Entre ellas, encontramos la emisión de notas de prensa, comunicados y pronunciamientos en diferentes medios de comunicación regional, paneles fotográficos en la sede central, conferencias de prensa y entrevistas a medios. Para este período, contrario a estas estrategias que si se pusieron en práctica, no se llegaron a realizar audiencias públicas tal como sucedió el año pasado.

Cabe mencionar, que en la actual gestión, realizó una evaluación del período 2003, la cual se dio a conocer por la prensa regional. Esta evaluación a través de "indicadores de desempeño", indicó al Taseem (talleres de servicios en mecánica) como el peor en eficacia pero con un mejor indicador de eficiencia (cumplimiento de objetivos), encontrándose en este grupo también, la gerencia de promoción de inversiones e imagen institucional. Entre los mas altos de eficacia tenemos a la gerencia de administración, defensa nacional y gerencia de desarrollo económico. Pero también se seleccionaron a los mejores entre los que encontramos a la gerencia de infraestructura y la gerencia general con sobresaliente evaluación en eficacia. Para el gobierno regional, según esta evaluación se ha obtenido una serie de logros, pese a las dificultades halladas en el camino

Sin embargo, a pesar de estas actividades, encontramos que aun no se logra que la población se informe oportunamente y de manera transparente de las actividades que realiza el GR en pos del desarrollo de la región. Por el contrario, se percibe que la opinión pública se informa mejor de las actividades del GR dependiendo de la coyuntura económica que se vive en la actualidad, de las protestas por parte de gremios de trabajadores que demandan solución a sus problemas, así como por las denuncias de corrupción que se dan en la gestión gubernamental.

Como ya habíamos mencionado antes, a través de la secretaria general se reciben solicitudes de parte de instituciones, gremios, ciudadanos, etc. Para los primeros cuatro meses del año, de acuerdo a la información de la secretaria general, del total de 101 solicitudes que se presentaron, 41 corresponden a pedidos de información de los cuales la mayoría proviene de organismos del estado. En segundo lugar se presentaron 26 solicitudes de las cuales mas de la mitad fueron presentadas por ciudadanos. Asimismo se registraron 16 solicitudes de informe de los cuales la mitad fueron presentadas por los congresistas Fabiola Morales y Víctor Velarde. Seguido, encontramos 13 documentos en los que se pide opinión los que fueron solicitados por organismos del estado (salud, CND y congreso) y finalmente encontramos 5 solicitudes de remisión presentadas por la Corte de Justicia, juzgados y el JNE.

Según lo que hemos podido percibir, en el GR existe la preocupación de responder las solicitudes de información, aunque en algunas oportunidades se muestra algún retraso en ello que pueden influir en las gestiones o decisiones de la ciudadanía, por lo que la celeridad debe ser una preocupación constante por mejorar para esta gestión.

## **VII. PARTICIPACIÓN**

### **7.1.- Sociedad Civil**

Entre los principales espacios de encuentro entre el Gobierno Regional y la sociedad civil se pueden mencionar la mesa de concertación de lucha contra la pobreza, el grupo impulsor del programa regional de competitividad, grupo de gestión de riesgos, talleres de equidad de género y talleres para elaboración de presupuestos participativos provinciales y las audiencias públicas. (Ver anexos para mayor detalle)

Durante este año, la Mesa de Lucha Contra la Pobreza, considerada también como una plataforma de concertación con la sociedad civil, ha venido realizando algunas actividades como la vigilancia constante a los proyectos del Programa A Trabajar Urbano, talleres de fortalecimiento a las mesas distritales y provinciales, y la realización de talleres para elaborar planes de Contingencia para la Sequía, lo cuales se realizaron en Chulucanas y Huancabamba, con la participación de instituciones públicas y privadas.

Otro de los espacios conformado por instituciones regionales es el Grupo Impulsor de la Competitividad, que agrupa a representantes del sector público, empresariado, organizaciones de fomento al desarrollo y profesionales independientes. Este grupo ha elaborado el Programa Regional de Competitividad, que fue aprobado en ordenanza regional N° 026 del 2003, y presentado al presidente regional el 27 de abril del presente año. Para su elaboración se realizó talleres descentralizados y un taller de validación con la participación de autoridades, empresarios, representantes de instituciones públicas y privadas, entre otras.

También participa en talleres de Gestión del Riesgo, promovidos por el Proyecto PAEN-GTZ, donde se analiza la internalización en los planes estratégicos de desarrollo de los conceptos de riesgo desde los diferentes niveles de gobierno (nacional, regional y local); dos talleres de Equidad de Género organizados por la ONG CESIP (el primero con la participación de funcionarios y trabajadores de los diferentes sectores de la actividad socio-económica y el segundo con la participación efectiva de las organizaciones de mujeres representadas por sus lideresas) donde se viene analizando e insertando los conceptos del lenguaje inclusivo y de equidad de género orientado a lograr una participación mas efectiva de la mujer en el desempeño socio-económico del ámbito regional.

Por otra parte, han participado en la realización de talleres para la elaboración de Presupuestos Participativos a nivel Provincial con la participación de las diferentes organizaciones del nivel distrital de la sociedad civil organizada y no organizada, a través de las diferentes organizaciones de base de los respectivos ámbitos, donde sus representantes han analizando sus problemas y potencialidades y la toma de decisiones respecto a la programación de las inversiones y otras actividades en pro del desarrollo.

Asimismo, otro espacio importante son las audiencias públicas, en las que el presidente expone el avance de su gestión a la comunidad. Sin embargo, sólo se han llevado a cabo dos audiencias (una en Piura donde la mayoría de asistentes fueron trabajadores del GR y otra descentralizada en Chulucanas con participación de la sociedad civil), que se realizaron en el último trimestre del año pasado, sin que se haya realizado alguna para este primer período del presente año.

### **7.2.- Consejo de Coordinación Regional**

Dentro del proceso de descentralización y fortalecimiento de la democracia, una de los espacios mas importantes es el CCR, cuya labor involucra la participación de representantes de la sociedad civil, y de la población organizada y no organizada, de manera que ellos expongan sus problemas y planteen soluciones. Este espacio brinda la oportunidad para que las organizaciones de la sociedad civil puedan reunirse con los consejeros de cada provincia para tratar diversos temas, siendo esta una de las principales actividades de los representantes provinciales.

Según la información recibida del Gobierno Regional, se conoce que el día 23 de Enero del 2004 la Gerencia de Planeamiento, Presupuesto y Acondicionamiento Territorial emitió la invitación a los

Alcaldes Provinciales y a los representantes de la Sociedad Civil a la reunión del Consejo de Coordinación Regional, (Primera Sesión Ordinaria) en razón a lo dispuesto por la Ley N° 28056 - Ley Marco del Presupuesto Participativo y el Decreto Supremo N° 171-2003-EF del 25.11.03. Con la misma finalidad, el día 26 y 27 de Enero del 2004, el Presidente del Gobierno Regional de Piura convocó a los miembros del Consejo Regional a la Primera Sesión Ordinaria del Ejercicio 2004 del 28 de Enero con el objeto de discutir la instalación de los Agentes Participantes del Proceso de Presupuesto Participativo 2005; y determinar el Cronograma de Trabajo de los Talleres Descentralizados (provinciales) del Presupuesto Participativo Regional 2005. En la reunión se aprobó el cronograma de presupuesto participativo y contó con la asistencia de siete alcaldes provinciales, los consejeros regionales y sólo dos miembros representantes de la sociedad civil.

Por otra parte, no tenemos información de reuniones extraordinarias que hayan realizado los miembros del CCR representantes de la sociedad civil por iniciativa propia. Sin embargo, en una entrevista realizada por la prensa a uno de los miembros del CCR, este expresa su descontento aduciendo una falta de interés del gobierno regional por tomar en cuenta la participación de la sociedad civil, lo que se demuestra en el hecho de que a la fecha, el presidente regional solo los ha convocado una vez para definir lineamientos del presupuesto participativo, haciendo notar también la indiferencia de los alcaldes provinciales.

### **7.3.- Consejo Regional.-**

#### **a. Asistencia de Consejeros Regionales a sesiones del CR**

En este período se han convocado a cinco sesiones ordinarias del Consejo Regional y seis sesiones extraordinarias. Una de las sesiones ordinarias se realizó de manera descentralizada en la ciudad de Talara contando con la presencia y participación de alcaldes distritales, representantes de gremios locales y otras autoridades de la región, escuchándose sus pedidos y expectativas y propiciando de esta manera un acercamiento entre el gobierno regional, local y sociedad civil.

A todas las sesiones ordinarias del consejo, asistieron de todos los miembros, mientras en las sesiones extraordinarias se notó la ausencia del presidente regional a dos de ellas porque estuvo de viaje fuera del país, así como también la de un consejero porque acudió a una ceremonia en representación del presidente regional. Se nota así una mejor asistencia en comparación con el período anterior ya que el 80% de miembros del consejo estuvo presente en todas las reuniones.

#### **b. Actividades de Consejeros Regionales en sus espacios de representación**

En este período, se solicitó información de sus actividades a todos los consejeros, sin embargo como ha ocurrido en anteriores oportunidades no hubo respuesta a excepción de las consejeras Elizabeth Calle (Sullana) y Dorcy Niño (Paíta) que nos remitieron la información dentro del plazo previsto, mientras que los informes de los consejeros Ramón Celi y Jorge Agurto se recibieron fuera del plazo para la elaboración del informe. Para el caso de estos cuatro consejeros se obtuvo información sólo del primer trimestre.

Sus actividades no sólo se limitan al ámbito que representan sino que también participan de visitas de trabajo a otras zonas de la región como parte del trabajo de las diferentes comisiones de las cuales forman parte.

La importancia de esta información radica en que nos permite conocer el tipo de relación que tienen los consejeros regionales con la población y autoridades de la provincia a la que representan, además de conocer las actividades que cada uno realiza y la pertinencia de su trabajo en la búsqueda del desarrollo de su provincia.

Por ello es importante poder mejorar la transparencia de esta información a través de la secretaría del consejo regional con el fin de brindar la transparencia respectiva a la información de las actividades de los consejeros.

### c. Propuestas presentadas por Consejeros Regionales

No se cuenta con información detallada de las propuestas presentadas por los consejeros a excepción de uno, de la cual observamos propuestas de apoyo al sector salud, de cumplimiento de normas internacionales de protección a la mujer, niño, anciano y discapacitados, formación de comisión de riesgos, crear sistema regional de inversión pública, entre las mas importantes.

De manera general, respecto a los acuerdos tomados en el consejo regional, se observa una tendencia a aquellos que privilegian sectores de mayor impacto en el desarrollo regional. Así vemos ordenanzas referidas a lineamientos de política regional y a la constitución de instancias regionales para el fomento y desarrollo del sector agrario, del sector salud, de la micro y pequeña empresa y fomento de la inversión privada; que denotan una mejora en la normatividad que a la vez estén estrechamente ligados a los objetivos estratégicos regionales. En tanto, los acuerdos emitidos corresponden a situaciones de emergencia generadas en la región (sequías en la sierra y apoyo a campaña PIMA), conformación de comisiones, transferencias de recursos para remodelación del estadio, proyecto de ley de creación de plazas de educación, electrificación en Tambogrande, modificación del canon petrolero, entre otros donde destacan los mas comunes como viajes de autoridades y saludos por diversas celebraciones en la región.

#### Ordenanzas emitidas en el Período Enero – Abril 2004

Ordenanza	Materia	Proponente	Fecha
N° 028 - 2004/GRP-CR	Ordenanza que aprueba los lineamientos de política regional año 2004 en materia de: Educación, Salud, Trabajo y Promoción del Empleo; y las normas para la gestión y desarrollo de las actividades de cultura y deporte en la Región Piura.	No especificado	27 de enero del 2004
N° 029 - 2004/GRP-CR	Modifican ordenanza regional N° 025-2003/GRP-CR, incorporando como miembro del consejo regional de desarrollo agrario al director ejecutivo del Proyecto Especial Chira Piura	No especificado	22 de febrero del 2004
N° 031 - 2004/GRP-CR	Ordenanza que declara de interés regional el saneamiento técnico, legal y contable de los inmuebles (edificaciones, construcciones y terrenos urbanos y eriazos) de propiedad del estado en el ámbito del Gobierno Regional Piura	No especificado	09 de marzo del 2004
N° 030 - 2004/GRP-CR	Ordenanza que conforma el Consejo Regional de Salud y los Consejos Provinciales de Salud de la Región Piura	No especificado	09 de marzo del 2004
N° 032 - 2004/GRP-CR	Ordenanza que incorpora a un representante del Colegio de Ingenieros de Piura en el Consejo Regional de Desarrollo Agrario	No especificado	24 de marzo del 2004
N° 033 - 2004/GRP-CR	Ordenanza que crea el Consejo Regional de la Micro y Pequeña Empresa - COREMYPE	No especificado	30 de marzo del 2004
N° 034 - 2004/GRP-CR	Ordenanza que crea la Agencia Regional de Fomento de la Inversión Privada	No especificado	30 de marzo del 2004
N° 035 - 2004/GRP-CR	Ordenanza que aprueba los Textos Unicos de procedimientos administrativos de la Dirección Regional de Educación Piura, Dirección Regional de Comercio Exterior y Turismo Piura, Dirección Regional Agraria Piura, Dirección Regional de Producción Piura, Unidad Ejecutora 301 - Colegio Militar "Pedro Ruiz Gallo" de Piura, y la Dirección Regional de Trabajo y Promoción del Empleo de Piura del Gobierno Regional de Piura	No especificado	29 de abril del 2004
N° 036 - 2004/GRP-CR	Ordenanza que modifica el Numeral 3. del artículo 92° del Reglamento de Organización y Funciones del Gobierno Regional Piura"	No especificado	29 de abril del 2004

Fuente: Secretaría de Consejo Regional.

Elaboración: Vigila Perú - Piura

### Producción normativa

ENERO - ABRIL	Ordenanzas regionales	09
	Acuerdos regionales	49

Fuente: Secretaría de Consejo Regional; página web regional.

Elaboración: Vigila Perú - Piura

## VIII.- INCLUSIÓN

En este período, se emitió la ordenanza regional N° 28 – 2004 / GRP-CR que aprueba las normas para la gestión y desarrollo de las actividades de cultura y deporte en la región. Si bien es cierto, esta ordenanza no hace mención directamente al tema de interculturalidad, es un paso importante para la inclusión de la población menos favorecida.

La finalidad de la ordenanza es establecer normas para la planificación, organización, ejecución, supervisión y evaluación de las actividades culturales, deportivas, recreativas y de promoción social ciudadana, organizadas por la Gerencia Regional de Desarrollo Social, la Dirección Regional de Educación, las entidades públicas - privadas y otras que coordinan acciones con y en el Gobierno Regional Piura, ya sea a través de convenios de cooperación institucional a desarrollarse en los centros educativos y con organizaciones de la sociedad civil y de la ciudadanía, de acuerdo a los lineamientos de política nacional y regional del sector.

En cuanto a equidad de género, durante este período no hubieron ordenanzas o acuerdos que hagan referencia a la valoración del rol de la mujer como agente dinámico en el desarrollo. Sin embargo, una de las propuestas presentadas en el consejo regional fue la de reiterar el compromiso del Gobierno regional de cumplir las normas nacionales e internacionales de protección a la Mujer, al Niño, al Anciano y al Discapacitado.

De manera general, en el tema de inclusión, el Gobierno Regional Piura viene actualizando constantemente el contenido del Plan de Desarrollo Regional Concertado tratando de incluir las prioridades y concordarlo con los lineamientos de política considerando la atención prioritaria de la población y de preferencia los grupos poblacionales más vulnerables y de mayor riesgo y de las zonas más pobres de la región.

## IX.- SECTORES SOCIALES

Para este período sólo hemos encontrado una ordenanza que referida a los sectores de salud y educación, y no se tiene información respecto a la viabilidad de proyectos que se puedan estar dando en ambos sectores. La ordenanza a la que se hace referencia es la N° 028 – 2004 / GRP – CR en los que se aprueba los lineamientos de política regional año 2004 en materia de educación, salud, trabajo y promoción del empleo.

Asimismo, se ha emitido la ordenanza N° 030 – 2004 / GRP – CR que aprueba la conformación del Consejo Regional de Salud y los Consejos Provinciales de Salud de la Región. Sin embargo, a pesar de que esta ordenanza entró en vigencia desde los primeros días de marzo, aún no se ha instalado este consejo regional, ni se ha preparado los mecanismos para la elección de los representantes de las instituciones que la conforman. Esto resulta perjudicial teniendo en cuenta que existe un plazo para la instalación, lo cual no le permitiría gozar a la región de los beneficios que ello depara. Además, es negativa esta situación teniendo en cuenta que en otras regiones los consejos fueron instalados e iniciaron sus actividades, destacando Lambayeque que es una de las regiones que más ha avanzado en este aspecto, dándole la debida importancia al sector e incluso cuenta con consejos provinciales de salud instalados.

Respecto a los lineamientos de política regional del sector Salud, estos se resumen en la atención integral de la salud de la población, reorientación del gasto interno y externo, fortalecimiento del rol del sector en la región, impulsar la promoción de salud y prevención de enfermedades; y desarrollar

políticas de gestión de recursos humanos con equidad y dignidad. Estos lineamientos se evalúan en un período semestral por lo que aún no se puede contar con este tipo de información. De manera general, en este año, los avances en el sector Salud se está dando principalmente por la continuación de la construcción del hospital de Santa Rosa, y por un retraso en la ejecución de inversiones en el sector.

Respecto a la gestión del sector educación y del Consejo Participativo Regional de Educación no se cuenta con información al respecto para este período. El Consejo Participativo Regional de Educación que fue instalado a fines del 2002, se encuentra conformado por representantes de diversas organizaciones regionales – la mayor parte con sede en Piura – entre las que están institutos superiores tecnológicos, centros educativos privados y estatales, APAFAs, ONGs y trabajadores de educación.

Para este período no ha sido posible recibir información solicitada a la Dirección Regional de Educación, por lo que no conocemos las actividades que han estado realizando (reuniones, propuestas y participación). Se conoce que en el período anterior, estaban elaborando una propuesta de mecanismos de vigilancia y control ciudadano de los servicios de educativos, no se conoce si han elaborado el Plan Estratégico Regional de Educación

## ENTREVISTAS

**Luis Canales Gálvez**

**Director de planificación y presupuesto de la Municipalidad Provincial de Talara**

Me parecen interesantes los números que nos han mostrado. Solicité una ampliación u otro punto de vista para analizar el presupuesto de inversiones de la región, si se están haciendo obras de impacto regional. No estoy redamando obras para mi provincia sino para la región, pues si bien es cierto es criticable el centralismo nacional, también lo es el regional. Nosotros lo estamos viviendo en Talara, una provincia olvidada por muchos años, que bajo el pretexto que tenemos el beneficio del Canon Petrolero, nunca nos asignan obras. Este año hemos tenido un presupuesto participativo descentralizado, pero nos hemos dado cuenta que durante los procesos anteriores se habían programado obras como la carretera a Cabo Blanco, la carretera costanera, pero de eso no hay ejecución, tienen viabilidad (explican que es por causa) dicen del SNIP (Sistema Nacional de Inversión Pública) es cierto, pero también se utilizan como un pretexto para no ejecutar las obras. Talara está viviendo un problema debido a un recorte del Canon Petrolero, por unas cuestiones técnicas que no creo sea el momento de discutir, pero que (es dinero) retirado del presupuesto de la provincia y aumentados en el de la provincial de Piura, al final, (si se suma) el presupuesto de la provincial más el de la región -pues gracias a esta presentación veo que hay una cantidad de dinero del gobierno regional invertido también en Piura- entonces al final estamos cambiando de un centralismo nacional a uno regional. Veamos eso, es el momento de analizar y creo que Vigila que se encarga de hacer un análisis global e imparcial, debe incidir en eso. Esto es importante.

En el tema del SNIP, estoy de acuerdo con la consejera regional (Elizabeth Calle Ato) en que es un estrangulamiento, pero también estoy convencido con la posición de Vigila en el sentido de que no debemos alejarnos del "monstruo". Lo que sí debería existir flexibilidad por parte del Estado porque los gobiernos provinciales, en este caso nosotros, (la Municipalidad de Talara) y 67 provincias han tenido que entrar al SNIP por obligatoriedad de la ley y debieron adecuarse de un momento a otro. No tenemos bancos de proyectos. Es iluso pensar que las provinciales y las regionales lo tengan y de allí saquen los proyectos y empiecen a ejecutarlos. Tenemos que implementar equipos, reunir capacidades de profesionales, eso no es fácil y mientras tanto, el tiempo ya se pasó, ha transcurrido medio año y aún no podemos lograr la viabilidad de proyectos porque hay que cumplir ciertas normas. A fin de año nos van a decir incapaces, que los alcaldes no tienen capacidad para ejecutar sus proyectos y por lo tanto, no deberían dárselos. Es un problema que debemos solucionar con flexibilidad y no a rajatabla.

**Eco. Pedro Gonzáles Rivas, delegado del Sindicato de Trabajadores Cesantes del Ministerio de Agricultura**

Me he quedado impresionado (con el informe de Vigila Perú), porque manejan una herramienta fundamental que es presupuesto público nacional y regional lo que permite tener, a quienes estamos preocupados siempre por el presupuesto en la región, una visión clara de lo se tiene en el Presupuesto Inicial de Apertura (PIA) y Presupuesto Inicial Modificado (PIM) que en parte se está ejecutando. Creemos que en la medida en que Vigila Perú avance, la comunidad tendrá un conocimiento cabal de cómo se manejan nuestras instituciones.

Sin embargo, me preocupa el aspecto de la participación ciudadana. Acabo de estar en un seminario en Lima, con el Ministerio de Economía, en el cual nos indicaron que era importantísima la participación de la sociedad civil, porque permitirá que se atienda inclusive a los más pequeños pueblos del país, pero en la práctica, esto no se ha cumplido. Le hablo desde mi experiencia como jefe de presupuesto en la Municipalidad de Ayabaca. Habían celos, por ejemplo, mi alcalde me decía que me cuidara mucho en mi lenguaje, inclusive tuvimos problemas en Ayabaca por esto (por el presupuesto participativo), pero le hicimos ver que iba ir avanzando. En esa medida, deben participar la sociedad civil con sus organizaciones de base.

La verdad hay un mal entendido en el manejo del presupuesto participativo, la sociedad civil cree que va a participar en la elaboración, pero no es así. Al final, me dejaron solito con mi técnico. La norma indica que deben hacerse tantos talleres, entonces nosotros queríamos que nos apoyen gente de las organizaciones no gubernamentales que participaran, pero no conocían como se elabora un presupuesto participativo, al final ¿quienes tenían que asumir el problema? El jefe de presupuesto

con su poco personal. Esto es lo que está pasando, en la medida en que los municipios provinciales y distritales no tienen la gente, ni información adecuada, ni la sociedad civil cuenta con personal técnico. (La población) se limita a decir yo quiero tantos millones para una posta, tantos millones para esto o aquello, al final sale un presupuesto de hasta 25 millones cuando un municipio provincial recibe cerca de 10 millones.

Sería conveniente que Vigila vaya viendo esto y tengan una labor más efectiva de educación en este sentido, porque de lo contrario, los presupuestos los manejan las instituciones y no es así. La ley habla de presupuesto participativo y se debe priorizar (las obras). Este es un trabajo que Uds. conocen y en la medida que vayan haciendo madurar sobre todo a los provinciales no sólo de Piura (mejoraremos), porque por allá (la sierra) donde no se sabe cómo se usa el dinero.

**James Coronado**  
**Director de licitaciones del Gobierno Regional Piura**

Dentro de lo que se ha expuesto es interesante (observar) cómo se maneja el presupuesto por las diferentes fuentes de financiamiento y quienes son los ejecutores: gobierno regional, local, instituciones descentralizadas y los ministerios que manejan el presupuesto. El gasto corriente del presupuesto regional es realmente una carga heredada del mismo gobierno central, es como (que quiere) deshacerse de una carga para que el gobierno regional lo maneje, pero al final, todos los problemas de remuneraciones, de demandas laborales, reivindicaciones y derechos adquiridos deben ser resueltos por el gobierno regional. El gobierno regional no genera ningún recurso para ayudar solventar esta necesidad.

**Elizabeth Calle Ato**  
**Consejera Regional por Sullana**

Primeramente, felicitar a Vigila, al grupo Propuesta Ciudadana, por el esfuerzo desplegado al analizar el avance del gobierno regional. Nos da una oportunidad de analizar algunos espacios en los cuales no se avanzó de manera eficiente y retroalimentar nuestra gestión pero también podemos observar en qué sí hemos avanzado. Hoy ha sido muy bueno (el material) si bien hay observaciones de ciertas personas respecto a que no se está dando mayor participación a la población, también se está reconociendo el avance en materia normativa, la creación de instrumentos que permitirán ir plasmando, cumpliendo o fortaleciendo las políticas regionales establecidas como el Plan Concertado de Desarrollo Regional, el presupuesto participativo, el Programa de Fortalecimiento Institucional y de Capacidades Humanas, el Programa de Competitividad Regional. También están las ordenanzas como aquellas sobre la equidad de género, currícula educativa, consejo regional de la juventud, sobre la organización y participación en proceso productivo de las Pymes que contribuyen a promover el empleo en nuestra región y ayuda a bajar los niveles de pobreza; y el consejo regional de la persona con discapacidad. Asimismo, están todos estos espacios tan importantes como el Consejo Regional de Desarrollo Agrario donde se involucra a todo lo que es desarrollo ganadero, desarrollo de la agricultura, con una visión de establecer valles frutícolas por ejemplo en el valle del Chira, con miras a la agroexportación con cadenas productivas. Realmente, esto nos da una visión que hemos avanzado. Si bien es cierto estos documentos son intangibles, que no solucionan inmediatamente una situación de pobreza o hambre en nuestro país, los necesitamos para fortalecer los gobiernos regionales, para ir legitimando y avanzando (en este proceso).

## ANEXO I

FORMATO 2:  
FICHA DE REGISTRO DE DATOS - GOBIERNO REGIONAL

Registro N°	Código Región		Cuatrimestre		Año	
	2	0	0	1	0	4

INFORMACIÓN PRESUPUESTAL DEL GOBIERNO REGIONAL  
ENERO – ABRIL 2004  
Según Datos del GR

### 1.1. Presupuesto de Apertura y Ejecución presupuestaria por Grupo de Gasto - 2004

1.1 Presupuesto de apertura y ejecución presupuestaria del Gobierno Regional por grupo de gasto	Presupuesto de Apertura 2004		Ejecución presupuestaria al 30 DE ABRIL	
	S/.	%	S/.	%
<b>1. Gastos Corrientes</b>	<b>348'918,633.00</b>	<b>70.75</b>	<b>119'053,202.00</b>	<b>34.12</b>
1.1 Personal y obligaciones sociales	306'745,205.00	62.20	103'766,689.03	33.83
1.2 Bienes y servicios	35'683,819.00	7.23	12'009,359.98	33.65
1.3 Otros gastos corrientes	6'489,609.00	1.32	3'277,152.99	50.50
<b>2. Gastos de Capital</b>	<b>64'831,624.00</b>	<b>13.15</b>	<b>15'482,183.58</b>	<b>23.88</b>
2.1 Inversiones	62'936,139.00	12.76	15'170,731.51	24.10
2.2 Inversiones financieras				
2.3 Otros gastos de capital	1'895,485.00	0.39	311,452.07	16.43
<b>3. Gasto previsional</b>	<b>79'424,736.00</b>	<b>16.10</b>	<b>27'228,369.50</b>	<b>34.28</b>
3.1 Obligaciones Previsionales	79'424,736.00	16.10	27'228,369.50	34.28
<b>4. Gastos Financieros</b>				
4.1 Intereses y cargos de la Deuda				
4.2 Amortización de la deuda				
<b>TOTAL</b>	<b>493'174,993.00</b>	<b>100.00</b>	<b>161' 763,755.08</b>	<b>32.80</b>

Fuente: Gerencia de Planeamiento, Presupuesto y Acondicionamiento Territorial del GR-Piura

## 1.2. Presupuesto de Apertura y Presupuesto Modificado por Grupo de Gasto - 2004

1.2 Presupuesto de apertura y ejecución presupuestaria del Gobierno Regional por grupo de gasto	Presupuesto Institucional de Apertura (PIA)	Presupuesto Institucional Modificado	Distribución del Ppto Instit. Mod. (PIM)	Ejecución presupuestaria Enero - Abril	Ejecución presupuestaria Enero - Abril
	S/.	S/.	%	S/.	%
<b>1. Gastos Corrientes</b>	<b>348,918,633.00</b>	<b>354,806,938.00</b>	<b>68.44</b>	<b>119,053,202.00</b>	<b>73.60</b>
1.1 Personal y obligaciones sociales	306,745,205.00	308,205,963.00	59.45	103,766,689.03	64.15
1.2 Bienes y servicios	35,683,819.00	38,437,983.00	7.41	12,009,359.98	7.42
1.3 Otros gastos corrientes	6,489,609.00	8,162,992.00	1.57	3,277,152.99	2.03
<b>2. Gastos de Capital</b>	<b>64,831,624.00</b>	<b>84,203,258.00</b>	<b>16.24</b>	<b>15,482,183.58</b>	<b>9.57</b>
2.1 Inversiones	62,936,139.00	82,008,367.00	15.82	15,170,731.51	9.38
2.2 Inversiones financieras					
2.3 Otros gastos de capital	1,895,485.00	2,194,891.00	0.42	311,452.07	0.19
<b>3. Gasto provisional</b>	<b>79,424,736.00</b>	<b>79,424,736.00</b>	<b>15.32</b>	<b>27,228,369.50</b>	<b>16.83</b>
3.1 Obligaciones Previsionales	79,424,736.00	79,424,736.00	15.32	27,228,369.50	16.83
<b>4. Gastos Financieros</b>					
4.1 Intereses y cargos de la Deuda					
4.2 Amortización de la deuda					
<b>Total</b>	<b>493,174,993.00</b>	<b>518,434,932.00</b>	<b>100.00</b>	<b>161,763,755.08</b>	<b>100.00</b>

Fuente: Gerencia de Planeamiento, Presupuesto y Acondicionamiento Territorial del GR-Piura

## 1.3. Presupuesto de apertura total y en Inversiones del Gobierno Regional por tipo de función - 2004

1.3 Presupuesto de apertura total y en inversiones del Gobierno Regional por tipo de función	Presupuesto total		Presupuesto en inversiones al mes de Abril	
	(S/.)	%	(S/.)	%
Administración y Planeamiento	4,620,117.00	7.34	6,761,257.00	8.24
Agraria	27,153,510.00	43.14	29,545,062.00	36.03
Asistencia y Previsión Social	2,272,843.00	3.61	5,358,676.00	6.53
Comunicaciones		0.00		0.00
Defensa y Seguridad Nacional		0.00		0.00
Educación y Cultura	8,303,292.00	13.19	15,082,584.00	18.39
Energía y Recursos Minerales	384,000.00	0.61	1,666,000.00	2.03
Industria, Comercio y Servicios		0.00		0.00
Justicia		0.00		0.00
Pesca		0.00		0.00
Salud y Saneamiento	7,474,465.00	11.88	8,601,965.00	10.49
Trabajo				0.00
Transporte	8,266,162.00	13.13	11,101,507.00	13.54
Vivienda y Desarrollo Urbano	4,461,750.00	7.09	3,891,316.00	4.75
<b>TOTAL</b>	<b>62,936,139.00</b>	<b>100.00</b>	<b>82,008,367.00</b>	<b>100.00</b>

Fuente: Gerencia de Planeamiento, Presupuesto y Acondicionamiento Territorial del GR-Piura

## ANEXO II.

### INFORMACIÓN PRESUPUESTAL DEL GOBIERNO REGIONAL ENERO – ABRIL 2004 Según el SIAF – SP

#### 2.1. Presupuesto de Apertura 2004 y Ejecución al 30 de Abril Cifras SIAF al 30 de Abril del 2004

2.1 Presupuesto de apertura y ejecución presupuestaria del Gobierno Regional por grupo de gasto	Presupuesto de Apertura 2004		Ejecución presupuestaria al 30 de Abril	
	S/.	%	S/.	%
<b>1. Gastos Corrientes</b>	<b>348'918,633.00</b>	<b>70.75</b>	<b>115'202,800.11</b>	<b>33.02</b>
1.1 Personal y obligaciones sociales	306'745,205.00	62.20	102'532,308.07	33.42
1.2 Bienes y servicios	35'683,819.00	7.23	9'754,217.05	27.33
1.3 Otros gastos corrientes	6'489,609.00	1.32	2'916,274.99	44.94
<b>2. Gastos de Capital</b>	<b>64'831,624.00</b>	<b>13.15</b>	<b>13'040,066.29</b>	<b>20.11</b>
2.1 Inversiones	62'936,139.00	12.76	12'834,002.47	20.39
2.2 Inversiones financieras				
2.3 Otros gastos de capital	1'895,485.00	0.39	206,063.82	10.87
<b>3. Gasto previsional</b>	<b>79'424,736.00</b>	<b>16.10</b>	<b>27'220,556.59</b>	<b>34.27</b>
3.1 Obligaciones Previsionales	79'424,736.00	16.10	27'220,556.59	34.27
<b>4. Gastos Financieros</b>				
4.1 Intereses y cargos de la Deuda				
4.2 Amortización de la deuda				
<b>Total</b>	<b>493'174,993.00</b>	<b>100.00</b>	<b>155'463,422.99</b>	<b>31.52</b>

Fuente: SIAF-SP

Elaboración: Vigila Perú – Región Plura

#### 2.2. Presupuesto de Apertura y Presupuesto de Inversiones 2004

2.2 Presupuesto de apertura total y en inversiones del Gobierno Regional por tipo de función	Presupuesto total 2004		Presupuesto en Inversiones 2004	
	(S/.)	%	(S/.)	%
Administración y Planeamiento	23'260,819.00	4.71	4'620,117.00	7.34
Agraria	33'232,310.00	6.74	27'153,510.00	43.14
Asistencia y Previsión Social	82'993,421.00	16.83	2'272,843.00	3.61
Comunicaciones				
Defensa y Seguridad Nacional				
Educación y Cultura	263'518,081.00	53.43	8'303,292.00	13.19
Energía y Recursos Minerales	586,700.00	0.12	384,000.00	0.61
Industria, Comercio Y Servicios	674,304.00	0.14		
Justicia				
Pesca	1'464,500.00	0.30		
Salud y Saneamiento	70'301,786.00	14.25	7'474,465.00	11.88
Trabajo	1'174,200.00	0.24		
Transporte	11'396,450.00	2.31	8'266,162.00	13.14
Vivienda y Desarrollo Urbano	4'572,422.00	0.93	4'461,750.00	7.09
<b>TOTAL</b>	<b>493'174,993.00</b>	<b>100.00</b>	<b>62'936,139.00</b>	<b>100.00</b>

Fuente: SIAF-SP

Elaboración: Vigila Perú

### 2.3. Presupuesto de Apertura en la Función Salud y Saneamiento por Grupo de Gasto

2.3 Presupuesto de apertura y ejecución presupuestaria del Gobierno Regional en la función "Salud y Saneamiento" por grupo de gasto	Presupuesto de apertura	Distribución del presupuesto de apertura	Ejecución presupuestaria al 30 DE ABRIL.	Ejecución presupuestaria al 30 DE ABRIL
	S/.	%	S/.	%
<b>1. Gastos Corrientes</b>	<b>62'099,021.00</b>	<b>88.33</b>	<b>21'062,241.39</b>	<b>33.92</b>
1.1 Personal y obligaciones sociales	39'110,958.00	55.63	13'688,091.80	34.99
1.2 Bienes y servicios	18'124,370.00	25.78	4'746,050.78	26.19
1.3 Otros gastos corrientes	4'863,693.00	6.92	2'628,098.81	54.04
<b>2. Gastos de Capital</b>	<b>8'202,765.00</b>	<b>11.67</b>	<b>261,155.34</b>	<b>3.18</b>
2.1 Inversiones	7'474,465.00	10.63	159,010.35	2.13
2.2 Inversiones financieras				
2.3 Otros gastos de capital	728,300.00	1.04	102,144.99	14.03
<b>3. Gasto Provisional</b>				
3.1 Obligaciones Previsionales				
<b>4. Gastos Financieros</b>				
4.1 Intereses y cargos de la Deuda				
4.2 Amortización de la deuda				
<b>Total</b>	<b>70'301,786.00</b>	<b>100.00</b>	<b>21'323,396.73</b>	<b>30.33</b>

Fuente: SAF-SP

Elaboración: Vigila Perú

### 2.4. Presupuesto de Apertura en la Función Educación y Cultura por Grupo de Gasto

2.4 Presupuesto de apertura y ejecución presupuestaria del Gobierno Regional en la función "Educación y Cultura" por grupo de gasto	Presupuesto de apertura	Distribución del presupuesto de apertura	Ejecución presupuestaria al 30 DE ABRIL	Ejecución presupuestaria al 30 DE ABRIL
	S/.	%	S/.	%
<b>1. Gastos Corrientes</b>	<b>254'361,404.00</b>	<b>96.53</b>	<b>83'588,610.33</b>	<b>32.86</b>
1.1 Personal y obligaciones sociales	245'667,789.00	93.23	81'278,403.34	33.08
1.2 Bienes y servicios	7'807,275.00	2.96	2'190,309.99	28.05
1.3 Otros gastos corrientes	886,340.00	0.34	119,897.00	13.53
<b>2. Gastos de Capital</b>	<b>9'156,677.00</b>	<b>3.47</b>	<b>727,425.49</b>	<b>7.94</b>
2.1 Inversiones	8'303,292.00	3.15	658,012.14	7.92
2.2 Inversiones financieras				
2.3 Otros gastos de capital	853,385.00	0.32	69,413.35	8.13
<b>3. Gasto Provisional</b>				
3.1 Obligaciones Previsionales				
<b>4. Gastos Financieros</b>				
4.1 Intereses y cargos de la Deuda				
4.2 Amortización de la deuda				
<b>Total</b>	<b>263'518,081.00</b>	<b>100</b>	<b>84'316,035.82</b>	<b>32.00</b>

Fuente: SAF-SP

Elaboración: Vigila Perú

## 2.5. Presupuesto de Apertura en la Función Asistencia y Previsión Social por Grupo de Gasto

2.5 Presupuesto de apertura y ejecución presupuestaria del Gobierno Regional en la función "Asistencia y Previsión Social" por grupo de gasto	Presupuesto de apertura	Distribución del presupuesto de apertura	Ejecución presupuestaria al 30 DE ABRIL	Ejecución presupuestaria al 30 DE ABRIL
	S/.	%	S/.	%
<b>1. Gastos Corrientes</b>	<b>1'265,842.00</b>	<b>1.52</b>	<b>341,970.07</b>	<b>27.02</b>
1.1 Personal y obligaciones sociales	608,026.00	0.73	199,522.52	32.81
1.2 Bienes y servicios	432,240.00	0.52	142,447.55	32.95
1.3 Otros gastos corrientes	225,576.00	0.27	0.00	0.00
<b>2. Gastos de Capital</b>	<b>2'302,843.00</b>	<b>2.78</b>	<b>582,453.68</b>	<b>25.29</b>
2.1 Inversiones	2'272,843.00	2.74	576,149.68	25.35
2.2 Inversiones financieras				
2.3 Otros gastos de capital	30,000.00	0.04	6,304.00	21.01
<b>3. Gasto Provisional</b>	<b>79'424,736.00</b>	<b>95.70</b>	<b>27'220,556.59</b>	<b>34.27</b>
3.1 Obligaciones Previsionales	79'424,736.00	95.70	27'220,556.59	34.27
<b>4. Gastos Financieros</b>				
4.1 Intereses y cargos de la Deuda				
4.2 Amortización de la deuda				
<b>Total</b>	<b>82'993,421.00</b>	<b>100</b>	<b>28'144,980.34</b>	<b>33.91</b>

Fuente: SAF-SP

Elaboración: Vigila Perú

## 2.6. Presupuesto de Apertura en la Función Administración y Planeamiento por Grupo de Gasto

2.6 Presupuesto de apertura y ejecución presupuestaria del Gobierno Regional en la función "Administración y planeamiento" por grupo de gasto	Presupuesto de apertura	Distribución del presupuesto de apertura	Ejecución presupuestaria al 30 DE ABRIL	Ejecución presupuestaria al 30 DE ABRIL
	S/.	%	S/.	%
<b>1. Gastos Corrientes</b>	<b>18'499,702.00</b>	<b>79.53</b>	<b>6'126,942.88</b>	<b>33.12</b>
1.1 Personal y obligaciones sociales	12'692,128.00	54.564	4'485,560.90	35.34
1.2 Bienes y servicios	5'360,674.00	23.05	1'492,581.98	27.84
1.3 Otros gastos corrientes	446,900.00	1.921	148,800.00	33.30
<b>2. Gastos de Capital</b>	<b>4'761,117.00</b>	<b>20.47</b>	<b>2'088,065.89</b>	<b>43.86</b>
2.1 Inversiones	4'620,117.00	19.86	2'084,069.64	45.11
2.2 Inversiones financieras				
2.3 Otros gastos de capital	141,000.00	0.61	3,996.25	2.83
<b>3. Gasto Provisional</b>				
3.1 Obligaciones Previsionales				
<b>4. Gastos Financieros</b>				
4.1 Intereses y cargos de la Deuda				
4.2 Amortización de la deuda				
<b>Total</b>	<b>23'260,819.00</b>	<b>100</b>	<b>8'215,008.77</b>	<b>35.32</b>

Fuente: SAF-SP

Elaboración: Vigila Perú

## 2.7. Presupuesto de Apertura en la Función Agraria por Grupo de Gasto

2.7 Presupuesto de apertura y ejecución presupuestaria del Gobierno Regional en la función "Agraria" por grupo de gasto	Presupuesto de apertura	Distribución del presupuesto de apertura	Ejecución presupuestaria al 30 DE ABRIL	Ejecución presupuestaria al 30 DE ABRIL
	S/.	%	S/.	%
<b>1. Gastos Corrientes</b>	<b>6'014,800.00</b>	<b>18.10</b>	<b>1'968,250.29</b>	<b>32.72</b>
1.1 Personal y obligaciones sociales	3'436,000.00	10.34	1'145,197.50	33.33
1.2 Bienes y servicios	2'573,800.00	7.75	817,186.61	31.75
1.3 Otros gastos corrientes	5,000.00	0.01	5,866.18	117.32
<b>2. Gastos de Capital</b>	<b>27'217,510.00</b>	<b>81.90</b>	<b>7'215,317.97</b>	<b>26.51</b>
2.1 Inversiones	27'153,510.00	81.71	7'205,693.57	26.54
2.2 Inversiones financieras				
2.3 Otros gastos de capital	64,000.00	0.19	9,624.40	15.04
<b>3. Gasto Provisional</b>				
3.1 Obligaciones Previsionales				
<b>4. Gastos Financieros</b>				
4.1 Intereses y cargos de la Deuda				
4.2 Amortización de la deuda				
<b>Total</b>	<b>33'232,310.00</b>	<b>100</b>	<b>9'183,568.26</b>	<b>27.63</b>

Fuente: SAF-SP

Elaboración: Vigila Perú

## ANEXO III

### Presupuesto Público 2004

#### Gobierno Central en la Región Piura

#### Inversiones por Función

FUNCION	Presupuesto de Apertura 2004		Ejecución Al 30 de Abril	
	S/.	%	S/.	%
03:ADMINISTRACION Y PLANEAMIENTO	383,530.00	0.31		0.00
04:AGRARIA	14'259,803.00	11.43	2'446,797.81	17.16
05:ASISTENCIA Y PREVISION SOCIAL	2'070,110.00	1.66	372,978.40	18.02
06:COMUNICACIONES				
07:DEFENSA Y SEGURIDAD NACIONAL				
09:EDUCACION Y CULTURA	8'104,972.00	6.50	4'099,945.94	50.59
10:ENERGIA Y RECURSOS MINERALES	40'644,634.00	32.58	1'654,148.16	4.07
11:INDUSTRIA, COMERCIO Y SERVICIOS				
02:JUSTICIA	1'230,600.00	0.99	273,975.68	22.26
12:PESCA	368,421.00	0.29		0.00
13:RELACIONES EXTERIORES				
14:SALUD Y SANEAMIENTO	48'084,605.00	38.54	264,606.23	0.55
15:TRABAJO	7'328,838.00	5.87	717,092.81	9.78
16:TRANSPORTE	2'287,652.00	1.83	(1'147,150.63)	(50.15)
17:VIVIENDA Y DESARROLLO URBANO				
<b>Total</b>	<b>124'763,165.00</b>	<b>100.00</b>	<b>8'682,394.40</b>	<b>6.96</b>

Fuente SIAF-SP

Elaboración: Vigila Perú – Región Piura

#### Gobierno Central en la Región Piura

#### Total por Grupo de Gasto

GRUPO DE GASTO	Presupuesto de Apertura 2004		Ejecución presupuestaria Al 30 de Abril	
	S/.	%	S/.	%
<b>Gastos Corrientes</b>	<b>112'360,264.00</b>	<b>30.76</b>	<b>38'081,796.70</b>	<b>33.89</b>
Personal y obligaciones sociales	35'015,766.00	9.59	11'464,526.42	32.74
Bienes y servicios	50'498,208.00	13.82	14'405,810.82	28.53
Otros gastos corrientes	26'846,290.00	7.35	12'211,459.46	45.49
<b>Gastos de Capital</b>	<b>126'805,355.00</b>	<b>34.72</b>	<b>9'196,666.91</b>	<b>7.25</b>
Inversiones	124'763,165.00	34.16	8'631,417.68	6.92
Inversiones financieras	75,000.00	0.02	22,500.00	30.00
Otros gastos de capital	1'967,190.00	0.54	542,749.23	27.59
<b>Gasto Previsional</b>	<b>125'725,063.00</b>	<b>34.43</b>	<b>35'138,650.12</b>	<b>27.95</b>
Obligaciones Previsionales	125'725,063.00	34.43	35'138,650.12	27.95
<b>Gastos Financieros</b>	<b>325,102.00</b>	<b>0.09</b>	<b>109,762.46</b>	<b>33.76</b>
Intereses y cargos de la Deuda	58,198.00	0.02	20,798.06	35.74
Amortización de la deuda	266,904.00	0.07	88,964.40	33.33
<b>Total</b>	<b>365'215,784.00</b>	<b>100.00</b>	<b>82'526,876.19</b>	<b>22.60</b>

Fuente SIAF-SP

Elaboración: Vigila Perú – Región Piura

## Gobierno Regional - Piura Inversiones por Función

FUNCION	Presupuesto de Apertura 2004		Ejecución presupuestaria al 30 DE ABRIL	
	S/.	%	S/.	%
03:ADMINISTRACION Y PLANEAMIENTO	4'620,117.00	7.34	2'084,069.64	45.11
04:AGRARIA	27'153,510.00	43.14	7'205,693.57	26.54
05:ASISTENCIA Y PREVISION SOCIAL	2'272,843.00	3.61	576,149.68	25.35
09:EDUCACION Y CULTURA	8'303,292.00	13.19	658,012.14	7.92
10:ENERGIA Y RECURSOS MINERALES	384,000.00	0.61	277,153.13	72.17
11:INDUSTRIA, COMERCIO Y SERVICIOS				
12:PESCA				
14:SALUD Y SANEAMIENTO	7'474,465.00	11.88	159,010.35	2.13
16:TRANSPORTE	8'266,162.00	13.14	1'457,258.97	17.63
17:VIVIENDA Y DESARROLLO URBANO	4'461,750.00	7.09	416,654.99	9.34
<b>Total</b>	<b>62'936,139.00</b>	<b>100.00</b>	<b>12'834,002.47</b>	<b>20.39</b>

Fuente SIAF-SP

Elaboración: Vigila Perú - Región Piura

## Gobierno Regional - Piura Total por Grupo de Gasto

Grupo de Gasto	Presupuesto de Apertura 2004		Ejecución presupuestaria al 30 DE ABRIL	
	S/.	%	S/.	%
<b>Gastos Corrientes</b>	<b>348'918,633.00</b>	<b>70.75</b>	<b>115'202,800.11</b>	<b>33.02</b>
Personal y obligaciones sociales	306'745,205.00	62.20	102'532,308.07	33.42
Bienes y servicios	35'683,819.00	7.23	9'754,217.05	27.33
Otros gastos corrientes	6'489,609.00	1.32	2'916,274.99	44.94
<b>Gastos de Capital</b>	<b>64'831,624.00</b>	<b>13.15</b>	<b>13'040,066.29</b>	<b>20.11</b>
Inversiones	62'936,139.00	12.76	12'834,002.47	20.39
Inversiones financieras				
Otros gastos de capital	1'895,485.00	0.39	206,063.82	10.87
<b>Gasto Previsional</b>	<b>79'424,736.00</b>	<b>16.10</b>	<b>27'220,556.59</b>	<b>34.27</b>
Obligaciones Previsionales	79'424,736.00	16.10	27'220,556.59	34.27
<b>Total</b>	<b>493'174,993.00</b>	<b>100.00</b>	<b>155'463,422.99</b>	<b>31.52</b>

Fuente SIAF-SP

Elaboración: Vigila Perú - Región Piura

## ANEXO IV

### PROYECTOS 2004 - SEGÚN PROGRAMAS GOBIERNO REGIONAL PIURA Fuente: SIAF-SP

Act. y Proy.: 2004	: TOTAL	39,440,738,427.00	16,632,912,814.00	14,769,368,720.27
Act. y Proy.: 2004	Sector 99: GOBIERNOS REGIONALES	7,064,125,985.00	3,212,183,943.00	2,830,896,309.80
Act. y Proy.: 2004	Pliego 457: GOBIERNO REGIONAL PIURA	493,174,993.00	231,929,803.00	198,987,707.63
Programas		Presupuesto Anual	Calendario Acumulado	Ejecución Acumulada
003:	ADMINISTRACION	4,620,117.00	3,507,741.00	2,756,052.23
024:	DEFENSA CONTRA SINIESTROS	0.00	4,804,180.00	0.00
058:	DESARROLLO URBANO	4,461,750.00	3,026,859.00	987,015.09
033:	EDUCACION FISICA Y DEPORTES	0.00	630,000.00	630,000.00
029:	EDUCACION SUPERIOR	5,515,176.00	1,378,794.00	0.00
035:	ENERGIA	384,000.00	454,000.00	277,153.13
061:	INFRAESTRUCTURA EDUCATIVA	2,788,116.00	5,616,268.00	392,876.40
009:	PROMOCION DE LA PRODUCCION AGRARIA	27,153,510.00	10,818,154.00	9,265,725.37
014:	PROMOCION Y ASISTENCIA SOCIAL Y COMUNITARIA	2,272,843.00	3,323,737.00	809,805.11
064:	SALUD INDIVIDUAL	1,890,000.00	598,497.00	0.00
047:	SANEAMIENTO	5,584,465.00	2,036,958.00	168,225.00
052:	TRANSPORTE TERRESTRE	8,266,162.00	3,804,213.00	1,639,963.06

### ADMINISTRACIÓN Y PLANEAMIENTO

Sólo Proy.: 2004	Programa 003: ADMINISTRACION	4,620,117.00	3,507,741.00	2,756,052.23
Sólo Proy.: 2004	Sub-Programa 0006: ADMINISTRACION GENERAL	4,620,117.00	0.00	2,756,052.23
Actividades/Proyectos		Presupuesto Anual	Calendario Acumulado	Ejecución Acumulada
201506:	DELIMITACION Y REDELIMITACION TERRITORIAL	100,117.00	0.00	89,252.08
200634:	FORTALECIMIENTO INSTITUCIONAL	300,000.00	0.00	273,303.07
200270:	GESTION DE PROYECTOS	3,422,000.00	0.00	2,107,420.61
215877:	PROGRAMA DE DESARROLLO GTZ	618,000.00	0.00	225,292.47
215908:	PROYECTO CATAMAYO - CHIRA	180,000.00	0.00	60,784.00

### DEFENSA CONTRA SINIESTROS

Sólo Proy.: 2004	Programa 024: DEFENSA CONTRA SINIESTROS	0.00	4,804,180.00	0.00
Sólo Proy.: 2004	Sub-Programa 0066: DEFENSA CIVIL	0.00	0.00	0.00
Actividades/Proyectos		Presupuesto Anual	Calendario Acumulado	Ejecución Acumulada
217387:	PREVENCIÓN Y REHABILITACIÓN DE LAS ZONAS AFECTADAS POR DESASTRES	0.00	0.00	0.00

## DESARROLLO URBANO

Sólo Proy.: 2004	Programa 058: DESARROLLO URBANO	4,461,750.00	3,026,859.00	987,015.09
Sólo Proy.: 2004	Sub-Programa 0163: PLANEAMIENTO URBANO	4,461,750.00	0.00	987,015.09
Actividades/Proyectos		Presupuesto Anual	Calendario Acumulado	Ejecución Acumulada
214457 : CONSTRUCCION DE VIA CANAL PARA DRENAJE PLUVIAL SAN JUAN DE BIGOTE		277,000.00	0.00	0.00
200124 : CONSTRUCCION Y ACONDICIONAMIENTO DE VIAS URBANAS		0.00	0.00	18,570.11
215849 : PAVIMENTACION AV. TU PAC AMARU - LAMATANZA		379,000.00	0.00	0.00
215852 : PAVIMENTACION DE VIAS BUENOS AIRES - MORROPON		620,000.00	0.00	0.00
215853 : PAVIMENTACION DE VIAS LA BREA		259,000.00	0.00	0.00
215854 : PAVIMENTACION DE VIAS PU EBLO NU EVO DE COLAN		906,750.00	0.00	323,490.96
215855 : PAVIMENTACION DE VIAS SALITRAL		420,000.00	0.00	0.00
215856 : PAVIMENTACION JR. COMERCIO SECTOR MONTESU LLON DI STRITO DE CATAC AOS		1,000,000.00	0.00	318,403.72
214471 : REHABILITACION DEL ALCANTARILLADO Y PAVIMENTO DE LA AV. GRAU DE CASTILLA		600,000.00	0.00	0.00
216781 : REHABILITACION Y MEJORAMIENTO DE LA CALLE LIMA - MORROPON		0.00	0.00	326,550.30

## EDUCACIÓN FÍSICA Y DEPORTES

Sólo Proy.: 2004	Programa 033: EDUCACION FISICA Y DEPORTES	0.00	630,000.00	630,000.00
Sólo Proy.: 2004	Sub-Programa 0091: PROMOCION Y DESARROLLO DEPORTIVO	0.00	0.00	630,000.00
Actividades/Proyectos		Presupuesto Anual	Calendario Acumulado	Ejecución Acumulada
200285 : INFRAESTRUCTURA DEPORTIVA		0.00	0.00	630,000.00

## EDUCACIÓN SUPERIOR NO UNIVERSITARIA

Sólo Proy.: 2004	Programa 029: EDUCACION SUPERIOR	5,515,176.00	1,378,794.00	0.00
Sólo Proy.: 2004	Sub-Programa 0078: SUPERIOR NO UNIVERSITARIA	5,515,176.00	0.00	0.00
Sólo Proy.: 2004	Actividad/Proyecto 200126: CONSTRUCCION Y EQUIPAMIENTO DE INMUEBLES	5,515,176.00	0.00	0.00
Componentes		Presupuesto Anual	Calendario Acumulado	Ejecución Acumulada
200876 : MEJORAMIENTO Y/O REHABILITACION DE UNIDADES DE ENSEÑANZA		5,515,176.00	0.00	0.00

### ENERGIA

Sólo Proy.: 2004	Programa 035: ENERGIA	384,000.00	454,000.00	277,153.13
Sólo Proy.: 2004	Sub-Programa 0098: TRANSMISION DE ENERGIA ELECTRICA	384,000.00	0.00	277,153.13
Actividades/Proyectos		Presupuesto Anual	Calendario Acumulado	Ejecución Acumulada
21 4458 : ELECTRI FICACION LOS ORGANOS		384,000.00	0.00	0.00
200284 : I N F R A E S T R U C T U R A D E T R A N S M I S I O N D E ENERGIA ELECTRICA		0.00	0.00	277,153.13

### INFRAESTRUCTURA EDUCATIVA

Sólo Proy.: 2004	Programa 061: I N F R A E S T R U C T U R A E D U C A T I V A	2,788,116.00	5,616,268.00	392,876.40
Sólo Proy.: 2004	Sub-Programa 0174: E D I F I C A C I O N E S E S C O L A R E S	2,788,116.00	0.00	392,876.40
Actividades/Proyectos		Presupuesto Anual	Calendario Acumulado	Ejecución Acumulada
202609 : C O N S T R U C C I O N D E 6 A U L A S C . N . N U E S T R A S E Ñ O R A D E L A S M E R C E D E S - B E L L A V I S T A - L A U N I O N		0.00	0.00	28,012.14
21 5346 : C O N S T R U C C I O N D E E S C U E L A D E M U S I C A " J O S E M A R I A V A L L E R I E S T R A I N C L A N "		1,290,630.00	0.00	364,864.26
21 5391 : C O N S T R U C C I O N D E L C E N T R O D E M E N O R E S D E S A P I L L I C A		597,486.00	0.00	0.00
21 6622 : S U S T I T U C I O N , R E H A B I L I T A C I O N Y A M P L I A C I O N D E L C O M P L E J O E D U C A T I V O B E R N A L		900,000.00	0.00	0.00

### PROMOCION DE LA PRODUCCIÓN AGRARIA

Sólo Proy.: 2004	Programa 009: PROM OCION DE L A P R O D U C C I O N A G R A R I A	27,153,510.00	10,818,154.00	9,265,725.37
Sólo Proy.: 2004	Sub-Programa 0034: I R R I G A C I O N	27,153,510.00	0.00	9,265,725.37
Actividades/Proyectos		Presupuesto Anual	Calendario Acumulado	Ejecución Acumulada
201632 : E S T U D I O S Y E X P E D I E N T E S T É C N I C O S		0.00	0.00	48,648.00
200270 : G E S T I O N D E P R O Y E C T O S		10,950,000.00	0.00	2,947,455.29
21 6620 : M E J O R A M I E N T O D E L S I S T E M A D E R I E G O T A M A R I N D O		653,510.00	0.00	0.00
201832 : O B R A S I I I E T A P A C H I R A P I U R A		13,650,000.00	0.00	1,661,757.65
202062 : R E H A B I L I T A C I O N Y R E C O N S T R U C C I O N I I I E T A P A C H I R A P I U R A		1,900,000.00	0.00	4,607,864.43

#### -Gestión de Proyectos

Sólo Proy.: 2004	Actividad/Proyecto 200270: G E S T I O N D E P R O Y E C T O S	10,950,000.00	0.00	2,947,455.29
Componentes		Presupuesto Anual	Calendario Acumulado	Ejecución Acumulada
300017 : A C C I O N E S P A R A L A P R O M O C I O N D E L A I N V E R S I O N P R I V A D A		100,000.00	0.00	14,817.00
300695 : G E S T I O N D E P R O Y E C T O S		4,000,000.00	0.00	1,673,549.35
300918 : O P E R A C I O N Y M A N T E N I M I E N T O		6,850,000.00	0.00	1,259,088.94

### Obras III Etapa Chira Piura

Sólo Proy.: 2004	Actividad/Proyecto 201832: OBRAS III ETAPA CHIRA PIURA	13,650,000.00	0.00	1,661,757.65
Componentes		Presupuesto Anual	Calendario Acumulado	Ejecución Acumulada
	200380 : CONSTRUCCION DE CANAL NORTE Y SUR III ETAPA	0.00	0.00	1,593,342.86
	300648 : EXPROPIACIONES E INDEMNIZACIONES	50,000.00	0.00	4,667.03
	200910 : OBRAS PRELIMINARES III ETAPA	2,056,000.00	0.00	63,747.76
	201262 : SIFON SOJO Y SIFON CHIRA III ETAPA	11,544,000.00	0.00	0.00

### Rehabilitación y Reconstrucción III Etapa Chira Piura

Sólo Proy.: 2004	Actividad/Proyecto 202062: REHABILITACION Y RECONSTRUCCION III ETAPA CHIRA PIURA	1,900,000.00	0.00	4,607,864.43
Sólo Proy.: 2004	Componente 201212: REHABILITACION Y RECONSTRUCCION OBRAS III ETAPA - FENOMENO EL NIÑO	1,900,000.00	0.00	4,607,864.43
Metas		Presupuesto Anual	Calendario Acumulado	Ejecución Acumulada
	00001-1141 : PAGO DE IGV DE LAS VALORIZACIONES DE REH. Y RECONSTR. OBRAS III ETAPA	1,500,000.00	0.00	4,308,170.48
	00002-1141 : PAGO DE SU PERMISION DE OBRAS DE REHAB. Y RECONSTR. III ETAPA	400,000.00	0.00	299,693.95

### PROMOCION Y ASISTENCIA SOCIAL COMUNITARIA

Sólo Proy.: 2004	Programa 014: PROMOCION Y ASISTENCIA SOCIAL Y COMUNITARIA	2,272,843.00	3,323,737.00	809,805.11
Sólo Proy.: 2004	Sub-Programa 0049: PROMOCION Y ASISTENCIA SOCIAL	2,272,843.00	0.00	809,805.11
Actividades/Proyectos		Presupuesto Anual	Calendario Acumulado	Ejecución Acumulada
	200669 : ABASTECIMIENTO DE AGUA POTABLE EN LA REGION FRONTERIZA NORTE DE LA REPUBLICA DEL PERU	200,000.00	0.00	24,281.42
	200051 : APOYO SOCIAL Y OBRAS DE EMERGENCIA	2,072,843.00	0.00	785,523.69

### ABASTECIMIENTO DE AGUA POTABLE EN LA REGION FRONTERIZA NORTE DE LA REPUBLICA

Sólo Proy.: 2004	Actividad/Proyecto 200669: ABASTECIMIENTO DE AGUA POTABLE EN LA REGION FRONTERIZA NORTE DE LA REPUBLICA DEL PERU	200,000.00	0.00	24,281.42
Componentes		Presupuesto Anual	Calendario Acumulado	Ejecución Acumulada
	200978 : PERFORACION, ELECTRIFICACION Y EQUIPAMIENTO DE POZOS	200,000.00	0.00	24,281.42

**APOYO SOCIAL Y OBRAS DE EMERGENCIA**

Sólo Proy.: 2004	Actividad/Proyecto 200051: APOYO SOCIAL Y OBRAS DE EMERGENCIA	2,072,843.00	0.00	785,523.69
Componentes		Presupuesto Anual	Calendario Acumulado	Ejecución Acumulada
200207 : ATENCION OBRAS DE EMERGENCIA		500,000.00	0.00	53,855.50
200208 : ATENCION OBRAS DE INTERES SOCIAL		1,572,843.00	0.00	659,372.81
201902 : ATENCION OBRAS POR DESASTRES NATURALES		0.00	0.00	72,295.38

**Atención Obras de Interés Social**

Sólo Proy.: 2004	Componente 200208: ATENCION OBRAS DE INTERES SOCIAL	1,572,843.00	0.00	659,372.81
Metas		Presupuesto Anual	Calendario Acumulado	Ejecución Acumulada
00001-1114 : APOYO CON MATERIALES Y EJECUCION DE PEQUEÑAS OBRAS CON PARTICIPACION DE LA COMUNIDAD ORGANIZADA		500,000.00	0.00	135,905.30
00001-893 : APOYO CON PEQUEÑAS OBRAS COMUNALES A LA POBLACION DE BAJOS RECURSOS ECONOMICOS.		0.00	0.00	169,436.56
00001-892 : EJECUCION DE PEQUEÑOS PROYECTOS DE APOYO A LA COMUNIDAD ORGANIZADA		1,072,843.00	0.00	354,030.95

**SALUD INDIVIDUAL**

Sólo Proy.: 2004	Programa 064: SALUD INDIVIDUAL	1,890,000.00	598,497.00	0.00
Sub-Programas		Presupuesto Anual	Calendario Acumulado	Ejecución Acumulada
0178 : ATENCION MEDICA BASICA		1,000,000.00	0.00	0.00
0011 : EDIFICACIONES PUBLICAS		890,000.00	0.00	0.00

**Atención Médica Básica**

Sólo Proy.: 2004	Sub-Programa 0178: ATENCION MEDICA BASICA	1,000,000.00	0.00	0.00
Actividades/Proyectos		Presupuesto Anual	Calendario Acumulado	Ejecución Acumulada
215152 : AMPLIACION, REMODELACION Y EQUIPAMIENTO DEL HOSPITAL I SANTA ROSA - PIURA		1,000,000.00	0.00	0.00

**Edificaciones Públicas**

Sólo Proy.: 2004	Sub-Programa 0011: EDIFICACIONES PUBLICAS	890,000.00	0.00	0.00
Actividades/Proyectos		Presupuesto Anual	Calendario Acumulado	Ejecución Acumulada
216621 : REPOSICION DE INFRAESTRUCTURA Y EQUIPAMIENTO DE PUERTO DE SALUD EL CARMEN		470,000.00	0.00	0.00
216031 : REPOSICION DE INFRAESTRUCTURA Y EQUIPAMIENTO DE PUERTO DE SALUD RODEOPAMPA		420,000.00	0.00	0.00

### SANEAMIENTO

Sólo Proy.: 2004	Programa 047: SANEAMIENTO	5,584,465.00	2,036,958.00	168,225.00
Sólo Proy.: 2004	Sub-Programa 0127: SANEAMIENTO GENERAL	5,584,465.00	0.00	168,225.00
Actividades/Proyectos		Presupuesto Anual	Calendario Acumulado	Ejecución Acumulada
215128 : AMPLIACION SISTEMA INTEGRAL DE SANEAMIENTO BASICO 1ERA ETAPA SECHURA		1,500,000.00	0.00	0.00
214470 : CULMINACION DEL SISTEMA DE ALCANTARILLADO RINCONADA LLICUAR - SECHURA		700,000.00	0.00	0.00
215785 : MEJORAMIENTO DEL SISTEMA DE AGUA POTABLE SINCHAO		982,000.00	0.00	0.00
215804 : MEJORAMIENTO SERVICIO DE AGUA POTABLE CHAITO Y MONTEGRANDE		800,000.00	0.00	0.00
215815 : MEJORAMIENTO Y AMPLIACION DEL SISTEMA DE AGUA POTABLE DE MALLARES		902,465.00	0.00	0.00
215915 : PROYECTO FRONTERA NORTE		700,000.00	0.00	168,225.00

### TRANSPORTE

Sólo Proy.: 2004	Programa 052: TRANSPORTE TERRESTRE	8,266,162.00	3,804,213.00	1,639,963.06
Sub-Programas		Presupuesto Anual	Calendario Acumulado	Ejecución Acumulada
0145 : CAMINOS RURALES		759,373.00	0.00	183,236.86
0142 : CONSTRUCCION Y MEJORAMIENTO DE CARRETERAS		7,506,789.00	0.00	1,456,726.20

#### Camino Rurales

Sólo Proy.: 2004	Sub-Programa 0145: CAMINOS RURALES	759,373.00	0.00	183,236.86
Actividades/Proyectos		Presupuesto Anual	Calendario Acumulado	Ejecución Acumulada
201722 : MANTENIMIENTO DE CAMINOS RURALES		759,373.00	0.00	183,236.86

#### Construcción y Mejoramiento de Carreteras

Sólo Proy.: 2004	Sub-Programa 0142: CONSTRUCCION Y MEJORAMIENTO DE CARRETERAS	7,506,789.00	0.00	1,456,726.20
Actividades/Proyectos		Presupuesto Anual	Calendario Acumulado	Ejecución Acumulada
201106 : CARRETERA SAJINOS - PAIMAS - PUENTE PARAJE ( V ETAPA )		3,514,119.00	0.00	0.00
215291 : CONSTRUCCION CARRETERA MORROPON - PALTASHACO III ETAPA		2,193,000.00	0.00	0.00
215401 : CONSTRUCCION DEL PUENTE SOCCHA BAJA - LOS RANCHOS		720,000.00	0.00	0.00
200130 : CONSTRUCCION Y MEJORAMIENTO DE CARRETERAS		0.00	0.00	1,456,726.20
215968 : REHABILITACION DE LA CARRETERA EL ALTO - CABO BLANCO		1,079,670.00	0.00	0.00

## FUENTES DE FINANCIAMIENTO DEL PRESUPUESTO REGIONAL 2004

Act. y Proy.: 2004	Pliego 457: GOBIERNO REGIONAL PIURA	493,174,993.00	231,929,803.00	198,987,707.63
Fuentes de Financiamiento		Presupuesto Anual	Calendario Acumulado	Ejecución Acumulada
01 : CANON Y SOBRECANON (5.7%)		28,125,923.00	16,054,934.00	6,607,110.18
13 : DONACIONES Y TRANSFERENCIAS		0.00	13,298,654.00	6,520,346.94
15 : FONDO DE COMPENSACION REGIONAL (6.86%)		33,810,216.00	18,423,504.00	9,915,020.58
09 : RECURSOS DIRECTAMENTE RECAUDADOS (6.30%)		31,060,854.00	16,082,967.00	9,358,447.74
16 : RECURSOS ORDINARIOS PARA LOS GOBIERNOS REGIONALES (81.14%)		400,178,000.00	168,069,744.00	166,586,782.19

## V. TRANSPARENCIA – GOBIERNOS REGIONALES

5.1 Transparencia presupuestal del Gobierno Regional: De _01/_01_ A_30/_04_	Marque solo una alternativa
No existe información actualizada sobre ejecución presupuestal	( ) 0
Existe información actualizada sobre ejecución presupuestal	( ) 1
Existe información sobre ejecución presupuestal y se entrega cuando se solicita	( x ) 2
La información presupuestal es difundida periódicamente en distintos medios	( ) 3

5.2.1 Transparencia político-normativo del Gobierno Regional: De _01/01_ A_30/_04_	Marque sólo una alternativa
No existen actas que registren los acuerdos del CR	( ) 0
Existen actas que registren los acuerdos del CR	( ) 1
Existen actas que registren los acuerdos del CR y se entregan cuando se solicita	( x ) 2

5.2.2 Transparencia político-normativo del Gobierno Regional: De _01/_01_ A_30/_04_	Marque sólo una alternativa
No se entregan los acuerdos del CR cuando se solicitan	( ) 0
Los acuerdos del CR se entregan cuando se solicita	( x ) 1
Los acuerdos del CR son difundidos periódicamente en distintos medios	( x ) 2

5.2.3 Transparencia político-normativo del Gobierno Regional: De _01/01_ A_30/_04_	
Las ordenanzas son difundidas periódicamente en distintos medios -además del medio oficial El Peruano-, por iniciativa del GR.	x( \$ ) (NO)

5.3 Transparencia administrativa del Gobierno Regional: De _01/_01_ A_30/_04_	Puede marcar MÁS de una alternativa
Se enmarca en el plan de adquisiciones	( \$ ) (NO)
Las convocatorias se publican	x( \$ ) (NO)
El puntaje de cada uno de los postulantes se publica	( \$ ) x(NO)
El nombre del(os) ganador(es) de la licitación se publica	x( \$ ) (NO)

5.4 Transparencia en el funcionamiento del CCR: De _01/_01_ A_30/_04_	Marque sólo una alternativa
No existen actas que registren los acuerdos del CCR	( ) 0
Existen actas que registren los acuerdos del CCR	( ) 1
Existen actas que registren los acuerdos del CCR y se entregan cuando se solicita	( ) 2
Los acuerdos del CCR son difundidos periódicamente en distintos medios	( ) 3

5.5 Transparencia del Gobierno Regional – Acceso a la información Pública: De_01/01_A_30/04	Puede marcar MÁS de una alternativa
La web está operativa	x( S ) (NO)
La web está actualizada (un mes después del término del trimestre)	x( S ) (NO)
La web contiene información de presupuesto	x( S ) (NO)
La web contiene información sobre los acuerdos del CR	x( S ) (NO)
La web contiene información sobre las ordenanzas regionales	x( S ) (NO)
La web contiene información sobre las licitaciones y concursos	( S parcial ) (NO)

## VI. PARTICIPACIÓN – GOBIERNOS REGIONALES

6.1 Espacios de encuentro entre Gobierno Regional y Sociedad Civil	Características del espacio de encuentro			Espacio promovido por: Gov. Reg. (1) Soc. Civil (2)
	Permanente (1) Temporal (2)	Concertación (1) Consulta (2)	Formal (1) Informal (2)	
Mesa de concertación de lucha contra la pobreza	x(1) (2)	x(1) (2)	x(1) (2)	(1) x(2)
Grupo impulsor del programa regional de competitividad	x(1) (2)	(1) x(2)	x(1) (2)	x(1) (2)
Grupo de gestión de Riesgo	x(1) (2)	(1) x(2)	x(1) (2)	x(1) (2)
Equidad de Género (promovido por ONG CESIP)	(1) x(2)	(1) x(2)	x(1) (2)	(1) x(2)
Presupuestos participativos (desde el nivel provincial)	x(1) (2)	x(1) (2)	x(1) (2)	x(1) (2)
Audiencias públicas	(1) x(2)	(1) (2)	x(1) (2)	x(1) (2)

6.2 Composición del CCR (De registro anual)	Alcaldes	Miembros de la sociedad civil	Total
Número de miembros	8	5	13
Número de mujeres	0	2	2
Número de representantes de comunidades indígenas y/o campesinas	0	1	1
Número de representantes de poblaciones pobres y/o organizaciones populares	0	0	0

6.3. Asistencia de los representantes de la Sociedad Civil a las sesiones del CCR					
Nombre del representante de la sociedad civil en el CCR	Organización que representa	Nro. de sesiones ordinarias de Consejo en el trimestre	Nro de sesiones ordinarias a las que asistió	Nro. de sesiones extraordinarias de Consejo en el trimestre	Nro de sesiones extraordinarias a las que asistió
Maria Elena Echevarría Jaime	Univ. Nacional de Piura	S.I	S.I	S.I	S.I
Walter Garrido Silva	Apemipe	S.I	S.I	S.I	S.I
Elizabeth Pazos Yunque	Cruz roja	S.I	S.I	S.I	S.I
Cesar Augusto Tume Ruesta	Sutep	S.I	S.I	S.I	S.I
José Antonio Vásquez Checa	Productores de limón	S.I	S.I	S.I	S.I

**6.4. Propuestas presentadas por los representantes de la sociedad civil en el CCR**

Nombre*	Organización	Propuesta
S.I.	S.I.	S.I.

**6.5. Asistencia de los Consejos Regionales a las sesiones del CR**

Nombre del Consejero Regional	Provincia a la que representa	Nro. de sesiones ordinarias de Consejo en el cuatrimestre	Nro de sesiones ordinarias a las que asistió	Nro. de sesiones extraordinarias de Consejo en el cuatrimestre	Nro de sesiones extraordinarias a las que asistió
Cesar Trelles Lara (Presidente)	Región	5	5	6	4
Eduardo Mendoza Seminario (Vice presidente)	Región	5	5	6	6
Prof. Dorcy Niño Rivas	Paita	5	5	6	6
Lic Elizabeth Calle Ató	Sullana	5	5	6	6
Abog. Jorge Agurto Mogollón	Talara	5	5	6	6
Lic Eliana Córdova Campos	Ayabaca	5	5	6	6
Abog. Miguel Talledo Arámbulo	Morropón	5	5	6	6
Br. Adm Eduardo Labán Elera	Huancabamba	5	5	6	6
Sr. Alexander Ipanaque Sánchez	Sechura	5	5	6	5
Sr. Ramón Celi Soto	Piura	5	5	6	6

**6.6 Propuestas presentadas por los consejeros regionales**

Nombre	Propuesta	Estado de la propuesta		Nro. De Acuerdo.
		Paso a comisión	Acuerdo	
Cesar Trelles Lara (Presidente)	S.I.			
Eduardo Mendoza Seminario (Vice presidente)	S.I.			
Consejera Lic. Elizabeth Calle Ató	S.I.			
Consejero Miguel Talledo Arámbulo.	S.I.			
Consejera Dorcy Niño Rivas.	S.I.			
Consejero Eduardo Labán Elera.	S.I.			
Consejera Eliana Córdova Campos	S.I.			
Consejero Jorge Agurto Mogollón	S.I.			
Consejero Alexander Ipanaque Sánchez.	S.I.			
Consejero Ramón Celi Soto	S.I.			

**6.7 Reuniones\* entre el Consejero Regional y las instancias de concertación y/o organizaciones sociales de la provincia**

Nombre Consejero Regional	Provincia que representa	Nro. de reuniones a las que asistió	Nombre de instancia(s) y/o organización social	Objetivo de la reunión y/o Tema(s) tratados
Prof. Dorcy Niño Rivas	Paita		Frente Cívico Patriótico por la Defensa y desarrollo de los Intereses de Paita	Problemática pesquera
Prof. Dorcy Niño Rivas	Paita		Frente Cívico Patriótico por la Defensa y desarrollo de los Intereses de Paita	Problemática de la Municipalidad delegada de San Lucas de Colán
Prof. Dorcy Niño Rivas	Paita		Hospital Las Mercedes	Pedido de los trabajadores por SNP en relación a las 53

				plazas presupuestadas
Prof. Dorcy Niño Rivas	Paita		Sindicato de pescadores de Arrastre, nivel nacional	Unificar criterios de pesca con Sindicato Único de trabajadores del Puerto de Paita
Prof. Dorcy Niño Rivas	Paita		Regidoras de Paita, Pueblo Nuevo y Mujeres de la Provincia CESIP	Equidad de Género "Por la participación comprometida de las mujeres en el desarrollo de la provincia"
Prof. Dorcy Niño Rivas	Paita		Sindicato Único de Pescadores de Paita y Sindicato de Pescadores de Arrastre - nivel nacional	Pesca responsable
Prof. Dorcy Niño Rivas	Paita		UGEL	Problemática educativa interreferencia Administrativa UGEL Sulana
Prof. Dorcy Niño Rivas	Paita		Centro de Entrenamiento Pesquero y Agencia de Cooperación Internacional de Japón (JICA)	Inauguración Curso Internacional "Diseño y Operatividad de Palangres"
Prof. Dorcy Niño Rivas	Paita		Alcaldes de la provincia de Paita - Comité de Defensa Civil	Problemática de la Provincia
Prof. Dorcy Niño Rivas	Paita		Centro del Adulto Mayor de Paita	Coordinación de entrevista con Gerente Departamental ESSALUD sobre problemática del Centro
Prof. Dorcy Niño Rivas	Paita		Asociación mutualista de Pescadores de Puerto Nuevo	Convenio entre Gobierno Regional y Asociación Mutualista de Pescadores de Puerto Nuevo
Prof. Dorcy Niño Rivas	Paita		Gerente Departamental ESSALUD y socios delegados de CAM	Solución a problemas existentes
Prof. Dorcy Niño Rivas	Paita		CAM Paita	Solicitar donación de terreno al alcalde provincial
Prof. Dorcy Niño Rivas	Paita		Asociación de Artesanos Estereros de Viviate	Análisis de su problemática e inauguración de su taller multifuncional
Prof. Dorcy Niño Rivas	Paita		UGEL's Paita, Talara, Ayabaca Gobierno Regional	Posibilidad de convertirse en unidades ejecutoras
Prof. Dorcy Niño Rivas	Paita		UGEL Paita	Plantear problemática al Ministerio de Educación
Prof. Dorcy Niño Rivas	Paita		Sindicato Único de trabajadores de ENAPU	Observaciones al nuevo Reglamento Ley de Puertos
Prof. Dorcy Niño Rivas	Paita		Asociación Mutualista de Pescadores de Puerto Nuevo	Seminario Taller: Constitución y gestión de pequeñas y medianas empresas pesqueras artesanales
Prof. Dorcy Niño Rivas	Paita		Gobierno Regional, Alcaldes Provinciales, Gerencia Subregional Luciano Castillo Oficina de Promoción de Inversiones	Priorización de obras a ejecutarse en la provincia
Prof. Dorcy Niño Rivas	Paita		Regidoras de Paita y Delegadas de la provincia, Gerencia de Desarrollo Social, CESIP	Taller: descentralización y Regionalización.- Una oportunidad para el desarrollo con equidad de género
Prof. Dorcy Niño Rivas	Paita		Municipalidad de Pueblo Nuevo y Líderes de la comunidad	Rol de la mujer en el desarrollo de su pueblo
Prof. Dorcy Niño Rivas	Paita		APEM YPE	Coordinar organización de 1er congreso regional de APEM YPES
Prof. Dorcy Niño Rivas	Paita		Federación de AAHH de Paita	Coordinar reunión con alcalde provincial acerca

				de la problemática de AAHH
Prof. Dorcy Niño Rivas	Paita		Comerciantes del mercado y Comité de Comercialización del Consejo Provincial de Paita	Ordenamiento del mercado, actualización de padrón de asociados, protección del medio ambiente
Prof. Dorcy Niño Rivas	Paita		Ministerio de la Producción, Dirección Regional de Pesquería, Gerente General del GR	Visita a Playa Yacila por contaminación por parte de empresa PERUKO
Prof. Dorcy Niño Rivas	Paita		Alcalde Provincial y distritales en Pueblo Nuevo	Presupuesto participativo
Prof. Dorcy Niño Rivas	Paita		AAHH Juan Sánchez Valer	Acción Cívica Atención a moradores del AAHH y alrededores
Prof. Dorcy Niño Rivas	Paita		Sindicato de Pescadores Atuneros	Abuso de las autoridades de barcos de bandera extranjera.
Lic Elizabeth Calle Ató	Sullana		A Trabajar Urbano	Evaluación de proyecto y reiterar compromiso de subregión de entregar cont raparte
Lic Elizabeth Calle Ató	Sullana		Asociación Regional de Discapacitados	Reunión de miembros para creación de oficinas regionales de apoyo al discapacitado: acuerdo regional
Lic Elizabeth Calle Ató	Sullana		Asociación de Agricultores sin Tierra - Querecotillo	Proyecto de apoyo con cont rapartida de programa A Trabajar Urbano. Entrega de cont raparte del GR
Lic Elizabeth Calle Ató	Sullana		Comunidad de Cruceta	Solicitan electrobomba para reapertura de servicio de agua potable
Lic Elizabeth Calle Ató	Sullana		Escuela Lechera Bellavista	Participación política de la Mujer
Lic Elizabeth Calle Ató	Sullana		Comunidad de Lagunas	Taller participativo
Lic Elizabeth Calle Ató	Sullana		Director regional de transportes y comunicación	Carretera Sullana - Alamor
Lic Elizabeth Calle Ató	Sullana		Oficina Pro Vías Nacionales	Evaluación de proyecto carretera Sullana - Alamor
Lic Elizabeth Calle Ató	Sullana		Programa A Trabajar Urbano	Observaciones de proyectos de la provincia de Sullana no considerados en 5ta convocatoria
Lic Elizabeth Calle Ató	Sullana		Asociación de mujeres de Chulucanas	Elaboración de proyectos para organizaciones y cooperación de AECI
Lic Elizabeth Calle Ató	Sullana		Comisión de gestión de proyectos de electrificación de Querecotillo y caseríos	Verificación de avances del proyecto
Lic Elizabeth Calle Ató	Sullana		Alcalde de Marcavelica	Desarrollo de Proyecto Turístico - Coto de Caza El Angolo
Lic Elizabeth Calle Ató	Sullana		Frente Cívico Regional	Analizar avances de gestión del GR
Lic Elizabeth Calle Ató	Sullana		MINDES	Taller: Transparencia, mecanismo para la promoción de la Participación Política de la mujer en el proceso de regionalización.
Lic Elizabeth Calle Ató	Sullana		Agricultores de Querecotillo	Apoyo de GR a campesinos afectados por desembalses del Río Chira
Lic Elizabeth Calle Ató	Sullana		Const rucción Civil	Elecciones internas y Plan regional de Viviendas Sociales

Lic Elizabeth Calle At o	Sullana		Comisión de Descentralización del Congreso	Taller: Análisis de proyecto de ley de participación ciudadana
Lic Elizabeth Calle At o	Sullana		Municipalidad de Sullana	Mujeres presentes en la Regionalización.- Elaboración de Políticas Regionales de Equidad de Género
Lic Elizabeth Calle At o	Sullana		Gobierno Regional	Análisis de proyecto Coto de Caza El Angolo. Problemática y propuestas de reactivación
Lic Elizabeth Calle At o	Sullana		Comisión de Desarrollo Económico	Revisión de Ley de Recaudación Fiscal
Lic Elizabeth Calle At o	Sullana		Mesa Regional de Lucha contra la Pobreza	Análisis y avances de gestión 2003 y elaboración de Plan 2004
Lic Elizabeth Calle At o	Sullana		Gobierno Regional	Reunión con Ministro de Agricultura y gremios de productores para análisis de problemática del sector
Lic Elizabeth Calle At o	Sullana		Gobierno Regional	Reunión de sectores productivos: agricultura, minería, pesquería, trabajo y turismo
Lic Elizabeth Calle At o	Sullana		Gobierno Regional - Plan Binacional - Municipalidad	Diagnostico Socio Económico de la Cuenca Cat amayo Chira
Lic Elizabeth Calle At o	Sullana		Grupo Impulsor de la Competitividad de Piura	Taller: Programa Regional de Competitividad
Lic Elizabeth Calle At o	Sullana		Gobierno Regional	Evaluación de Programa Front era Sierra con CARE
Lic Elizabeth Calle At o	Sullana		Frías	Reunión con comunidad Papayo Alto
Lic Elizabeth Calle At o	Sullana		Municipalidad de Sullana	1ra Reunión de Mujeres Autoridades de la provincia de Sullana: Evaluación y análisis de Trabajo 2003
Lic Elizabeth Calle At o	Sullana		Municipalidad de Sullana	Taller: Gremios productores de fruta fresca
Lic Elizabeth Calle At o	Sullana		Universidad Alas Peruanas	Elaboración de proyecto Voluntariado estudiantil en la erradicación de la delincuencia juvenil y analfabetismo
Lic Elizabeth Calle At o	Sullana		Autoridad Autónoma del Chira Piura	Anulación de elecciones de Junta de Usuarios del Chira, evaluación de denuncias presentadas por agricultores
Lic Elizabeth Calle At o	Sullana		Gobierno Regional	Reunión de directores de Inst. superiores.
Lic Elizabeth Calle At o	Sullana		Máncora	Exposición de artesanía regional en feria internacional
Lic Elizabeth Calle At o	Sullana		Defensoría del Pueblo	Mesa de concertación regional
Lic Elizabeth Calle At o	Sullana			Reunión con agricultores del Medio Piura, ampliación de carretera comunidad Cascajal.
Lic Elizabeth Calle At o	Sullana		Dirección Regional de Energía y Minas	Electrificación Rural, proyectos 2004
Lic Elizabeth Calle At o	Sullana		Coordinadora de AAHH	Elaboración de proyectos sociales Jóvenes - Mujeres
Lic Elizabeth Calle At o	Sullana		Piura	Reunión Macro Regional de Mujeres autoridades
Lic Elizabeth Calle At o	Sullana		Gobierno Regional, Municipalidad de Sullana	1er Taller Presupuestario Participativo del Gobierno Regional

Lic Elizabeth Calle At o	Sullana		Frías	Visita a la comunidad de Papayo Alto, población de extrema pobreza declarada en emergencia
Lic Elizabeth Calle At o	Sullana		Agricultores de Querecotillo	Reunión Reglamentación de Ley de Agricultores damnificados por desastres naturales y campesinos sin tierra.
Lic Elizabeth Calle At o	Sullana		Comité de gestión AAHH Villa La Paz	Verificación de problemática
Lic Elizabeth Calle At o	Sullana		Municipalidad	Visita a Ex Hacienda La M dina para evaluar avance de proyecto urbano
Lic Elizabeth Calle At o	Sullana		Gobierno Regional	Reunión de frentes Cívicos de la Región: problemática social y política
Lic Elizabeth Calle At o	Sullana			1er taller regional Elaboración de políticas de Género
Lic Elizabeth Calle At o	Sullana		Piura	Encuentro Macro Regional Sociedad Civil - Mujeres autoridades
Lic Elizabeth Calle At o	Sullana		Junta Directiva SONOGAN	Proyecto de Desarrollo Ganadero presentado a Cat amayo - Chira
Lic Elizabeth Calle At o	Sullana		Hospital de Sullana	Presentación de proyecto de ampliación y redimensionamiento
Lic Elizabeth Calle At o	Sullana		Art esanos de Chulucanas	Presentación de artesanías. Proyecto: Fort alecimiento Turístico y Comercial Artesanía Piurana.
Abog. Jorge Agurt o Mogollón	Talara		Gerencia de Desarrollo	Presentación de Programa Frontera Sierra, avances y perspectivas 2004 ONG Care
Abog. Jorge Agurt o Mogollón	Talara		Gerencia de Plan., Pres. y Acond. Territorial	Presupuesto Participativo 2005
Abog. Jorge Agurt o Mogollón	Talara		Grupo Impulsor de la Competitividad de Piura	Taller: Programa Regional de Competitividad
Abog. Jorge Agurt o Mogollón	Talara		Regidoras de Paita, Pueblo Nuevo y Mujeres de la Provincia CESIP	Equidad de Género "Por la participación comprometida de las mujeres en el desarrollo de la provincia"
Abog. Jorge Agurt o Mogollón	Talara		Adefor	Exposición de Megaproyecto Forestal
Abog. Jorge Agurt o Mogollón	Talara		Municipalidad Prov. Piura Proinversión	Presentación de estrategia ISP en EPS Grau S.A
Abog. Jorge Agurt o Mogollón	Talara		MINDES	Seminario de sensibilización y capacitación
Abog. Jorge Agurt o Mogollón	Talara		G. R. de Desarrollo Social	Taller descentralizado e implementación de Plan de acción para la infancia y adolescencia
Abog. Jorge Agurt o Mogollón	Talara		G.R. de Recursos Naturales y Gestión del Medio Ambiente	Taller: Protección de Cuenca del Chira
Abog. Jorge Agurt o Mogollón	Talara		G.R. de Recursos Naturales y Gestión del Medio Ambiente	Plan estratégico de la Isla Lobos de Tierra
Abog. Jorge Agurt o Mogollón	Talara		Gerencia de Plan., Pres. y Acond. Territorial	Presupuesto Participativo 2005
Sr. Ramón Celi Sot o	Piura		Gerencia de Desarrollo	Presentación de Programa Frontera Sierra, avances y perspectivas 2004 ONG Care
Sr. Ramón Celi Sot o	Piura		Consejo Regional	Instalación de comisión de Desarrollo Económico
Sr. Ramón Celi Sot o	Piura		G. R. de Plan., Presup., y Acond.	Presupuesto Participativo

			Territorial	2005
Sr. Ramón Celi Soto	Piura		G.R. de Recursos Naturales y Gestión del Medio Ambiente	Reunión de análisis de Proyecto Coto de Caza El Angolo
Sr. Ramón Celi Soto	Piura		Consejo Regional	Revisión de Ley de Recaudación Fiscal
Sr. Ramón Celi Soto	Piura		Frías	Reunión con la comunidad de Ronderos de Frías
Sr. Ramón Celi Soto	Piura		Gobierno Regional	Reunión con Ministro de Agricultura y gremios de productores para analizar problemática del sector
Sr. Ramón Celi Soto	Piura		Gobierno Regional	Reunión de comisión de Desarrollo Económico y sectores productivos
Sr. Ramón Celi Soto	Piura		Gobierno Regional	Reunión de Consejo de Coordinación Regional
Sr. Ramón Celi Soto	Piura		Grupo Impulsor de la Competitividad de Piura	Taller: Programa Regional de Competitividad
Sr. Ramón Celi Soto	Piura		Gobierno Regional	Reunión de trabajo con ONG CARE
Sr. Ramón Celi Soto	Piura		Frías	Reunión con representantes de comunidad Papayo Alto
Sr. Ramón Celi Soto	Piura		ADEFOR	Exposición de Mega Proyecto Forestal
Sr. Ramón Celi Soto	Piura		A Trabajar Urbano	Entrega de convenios a alcaldes e instituciones
Sr. Ramón Celi Soto	Piura		Gobierno Regional	Reunión de directores de institutos superiores: avances de proyectos- Canon Petrolero
Sr. Ramón Celi Soto	Piura		Máncora	Exposición de artesanía Regional en feria Internacional
Sr. Ramón Celi Soto	Piura		Comité cívico de desarrollo del centro Poblado Malingas	Reunión de coordinación con alcalde y regidores de Tambogrande
Sr. Ramón Celi Soto	Piura		Gobierno Regional	Reunión con agricultores del Medio Piura: presentación de proyectos ampliación carretera Comunidad Cascajal
Sr. Ramón Celi Soto	Piura		Frías	Visita a la comunidad de Papayo Alto, población en extrema pobreza declarada en emergencia
Sr. Ramón Celi Soto	Piura		Municipalidad Provincial de Piura	Reunión EPS Grau
Sr. Ramón Celi Soto	Piura		Municipalidad Provincial de Piura - Proinversión	Estrategia ISP en EPS Grau
Sr. Ramón Celi Soto	Piura		G.R. de Planif., Presup. y Acondicionam. Territorial	Seminario de Presupuestos Participativo 2005
Sr. Ramón Celi Soto	Piura		Río Seco Alto Pampas	Juramentación de Junta Directiva del comité de Regantes Río Seco Alto Pampas
Sr. Ramón Celi Soto	Piura		Gobierno Regional	Reunión de frentes cívicos de la región: problemática social y política de la región
Lic Eliana Córdova Campos	Ayabaca		S.I.	S.I.
Abog. Miguel Talledo Arámbulo	Morropón		S.I.	S.I.
Br. Adm Eduardo Labán Elera	Huancabamba		S.I.	S.I.
Sr. Alexander Ipanaque Sánchez	Sechura		S.I.	S.I.

\* Reuniones previstas, convocadas por una de las dos partes, y acordadas para la consulta o tratamiento de algún tema de interés regional o provincial.

## VII. INCLUSIÓN DE GRUPOS EXCLUIDOS

7.1 Planes y Programas del Gobierno Regional que tienen por objetivo la inclusión de poblaciones indígenas y campesinas.	Gerencia que implementa el plan o programa	Sumilla del contenido del plan o programa	Presupuesto Anual en S/.
1. Energía y recursos minerales			
2. Asistencia y previsión social			
3. Agricultura			
4. Saneamiento			
5. Educación			
6. Transportes			

7.2 Normas generadas por el Consejo Regional para promover la interculturalidad (reportar Ordenanzas)	Población objetivo de la norma	Sumilla del contenido de la norma
Ordenanza Regional N° 028 – 2004 / GRP-CR	Población de la Región Piura	Normas para la gestión y desarrollo de las actividades de cultura y deporte en la Región Piura

7.3 Normas generadas por el Consejo Regional para promover la equidad de género (reportar Ordenanzas)	Población objetivo de la norma	Sumilla del contenido de la norma
No hubo		

7.4 Normas generadas por el Consejo Regional para promover el desarrollo de grupos discapacitados (reportar Ordenanzas)	Población objetivo de la norma	Sumilla del contenido de la norma
No hubo		

## VIII. SECTORES SOCIALES: Educación y Salud

8.1 Políticas de Educación promovidas por el Consejo Regional (reportar Ordenanzas)	Población objetivo de la norma	Sumilla del contenido de la norma
Ordenanza Regional N° 028 – 2004 / GRP-CR	Población de la Región Piura	Aprueba los lineamientos de política regional año 2004 en materia de educación, salud, trabajo y promoción del empleo.

8.2 Políticas de Salud promovidas por el Consejo Regional (reportar Ordenanzas)	Población objetivo de la norma	Sumilla del contenido de la norma
Ordenanza Regional N° 028 – 2004 / GRP-CR	Población de la Región Piura	Aprueba los lineamientos de política regional año 2004 en materia de educación, salud, trabajo y promoción del empleo.
Ordenanza Regional N° 030 – 2004 / GRP-CR	Población de la Región Piura	Conformación del Consejo Regional de Salud y los Consejos Provinciales de Salud de la Región Piura.

## VIII.1. EDUCACIÓN

8.1.1. Instalación del Consejo Participativo Regional de Educación CPRE	
Se ha instalado el CPRE	X(S) (NO)
Fecha de instalación del CPRE (por lo menos fecha aproximada en meses y años)	Noviembre del 2002

8.1.2. Asistencia de los miembros a las sesiones del CPRE (se cuentan todas las reuniones que se realizaron desde la instalación del CRE a la fecha)					
Nombre	Organización que representa	Nro. de sesiones ordinarias de CPRE	Nro de sesiones ordinarias a las que asistió	Nro. de sesiones extraordinarias de CPRE	Nro de sesiones extraordinarias a las que asistió
		S.I.	S.I.	S.I.	S.I.

8.1.3. Cumplimiento de las funciones del CPRE estipuladas por Ley				
Función	Cumplió	Fecha en que se realizó (por lo menos mes y año)	Se aprobó mediante ordenanza o resolución	Nº de la ordenanza o resolución
Elaboró el plan estratégico Regional de educación (SIN INFORMACIÓN)	( ) S ( ) NO		( ) S ( ) NO	
Elaboró el plan educativo anual (SIN INFORMACIÓN)	( ) S ( ) NO		( ) S ( ) NO	
Función	Descripción de las acciones que se realizaron para lograrlo/ balance de su estado			
Breve comentario sobre las actividades de comunicación e intercambio de información del CPRE con las UGES y con el Consejo Nacional de Educación (SIN INFORMACIÓN)				
Breve comentario sobre los mecanismos de vigilancia y control ciudadano de los servicios de educación que promueve o apoya el CPRE (SIN INFORMACIÓN)				

## VII.2 SALUD

8.2.1 Instalación del Consejo Regional de Salud CRS	
Se ha instalado el CRS	( ) S ( x ) NO
Fecha de Instalación del CRS (por lo menos fecha a proximada en meses y años)	

8.2.2. Composición del CRS			
Nombre	Cargo	Organización que representa	Tiempo que participa en el CRS
No se ha elegido a los representantes			

**8.2.3. Asistencia de los miembros a las sesiones del CRS (se cuentan todas las reuniones que se realizaron desde la instalación del CRS a la fecha)**

Nombre	Organización que representa	Nro. de sesiones ordinarias de CRS	Nro de sesiones ordinarias a las que asistió	Nro. de sesiones extraordinarias de CRS	Nro de sesiones extraordinarias a las que asistió
No se ha instalado					

**8.2.4. Cumplimiento de las funciones del CRS estipuladas por Ley**

Función	Cumplió	Fecha en que se realizó (por lo menos mes y año)	Se aprobó mediante ordenanza o resolución	N° de la ordenanza o resolución
Elaboró el plan de salud regional	( ) SI ( x ) NO		( ) SI ( ) NO	
Identificó prioridades regionales de salud	( ) SI ( x ) NO		( ) SI ( ) NO	
Implementó / organizó Consejos Provinciales de Salud	( ) SI ( x ) NO		( ) SI ( ) NO	
Implementó/ organizó Consejos Distritales de Salud	( ) SI ( x ) NO		( ) SI ( ) NO	

**OBSERVACIONES:**

No se contó con información de reuniones de todos los consejeros en sus espacios de representación, es decir en sus provincias, pero por información que se puede recoger de las actas del consejo regional, se desprende que efectivamente existen reuniones de coordinación a nivel provincial, a través de la cual recogen las inquietudes de la población.